

OFICIO N° 001148

**ANT.:** Oficio N°5450-2019 Imparte Instrucciones a los Servicios e Instituciones del Sector Público sobre la Preparación y Presentación de los Estados Financieros y Oficio N°12.656-2019 Autoriza Prórroga para el envío de los Estados Financieros, ambos de la Contraloría General de la Republica.

**MAT.:** Elaboración de Estados Financieros año 2018.

Santiago, **31 MAY 2019**

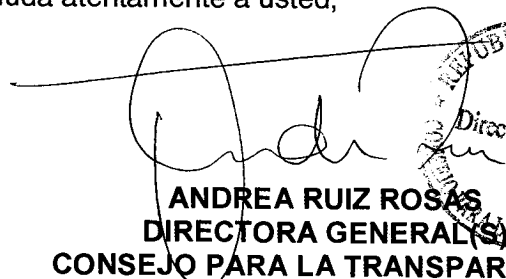
**A: PATRICIO BARRA AELOIZA**  
**JEFE DIVISIÓN DE CONTABILIDAD**  
**CONTRALOR GENERAL DE LA REPUBLICA**


**DE: ANDREA RUIZ ROSAS**  
**DIRECTORA GENERAL(S)**  
**CONSEJO PARA LA TRANSPARENCIA**

Junto con saludar, por medio de la presente y conforme a lo establecido en las instrucciones establecidas por la Contraloría General de la República en oficio N° 5.450 del 22 de febrero 2019, adjunto remito a Ud. Los Estados Financieros correspondientes al año 2018 del Consejo para la Transparencia.

- Balance General
- Estados De Resultados
- Estados De Situación Presupuestaria
- Estados De Flujos De Efectivo
- Estados De Cambios En El Patrimonio Neto
- Notas A Los Estados Financieros


Agradeciendo desde ya su atención, saluda atentamente a usted,

  
**ANDREA RUIZ ROSAS**  
**DIRECTORA GENERAL(S)**  
**CONSEJO PARA LA TRANSPARENCIA**



MDS/yvs





consejo para la  
**Transparencia**

**ESTADOS FINANCIEROS  
Y NOTAS A LOS ESTADOS FINANCIEROS  
CONSEJO PARA LA TRANSPARENCIA  
2018**

**CONSEJO PARA LA TRANSPARENCIA**
**BALANCE GENERAL**

Desde el 01 de enero al 31 de Diciembre de 2018

Miles de Pesos de 2018


CUENTAS	NOTAS	Saldo al 31-12-2018			Saldo al 31-12-2017		
<b>ACTIVOS</b>							
<b>ACTIVO CORRIENTE</b>				<b>606.826</b>			<b>588.340</b>
<b>RECURSOS DISPONIBLES</b>			<b>599.662</b>			<b>588.340</b>	
Disponibilidades En Moneda Nacional		599.662			588.340		
Disponibilidades En Moneda Extranjera		0			0		
Anticipos De Fondos		0			0		
<b>BIENES FINANCIEROS</b>		0	<b>7.165</b>		0	<b>0</b>	
Inversiones Financieras		0			0		
Cuentas Por Cobrar Con Contraprestación		0			0		
Cuentas Por Cobrar Sin Contraprestación		0			0		
Deudores Varios	9	7.165			0		
Deterioro Acumulado De Bienes Financieros		0			0		
<b>EXISTENCIAS</b>		0	<b>0</b>		0	<b>0</b>	
<b>OTROS ACTIVOS CORRIENTES</b>		0	<b>0</b>		0	<b>0</b>	
<b>ACTIVO NO CORRIENTE</b>				<b>189.846</b>			<b>252.635</b>
<b>BIENES FINANCIEROS</b>			<b>0</b>			<b>0</b>	
Inversiones Financieras		0			0		
Cuentas Por Cobrar Con Contraprestación		0			0		
Cuentas Por Cobrar Sin Contraprestación		0			0		
Préstamos		0			0		
Deudores Varios	4 - 9	0			0		
Deterioro Acumulado De Bienes Financieros		0			0		
<b>INVERSIONES EN ASOCIADAS Y NEGOCIOS CONJUNTOS</b>		0	<b>0</b>		0	<b>0</b>	
<b>BIENES DE USO</b>			<b>188.505</b>			<b>248.569</b>	
Terrenos	15	0			0		
Edificaciones Institucionales	15	0			0		
Infraestructura Pública		0			0		
Bienes De Uso En Leasing		0			0		
Bienes Concesionados		0			0		
Bienes De Uso En Curso		0			0		
Otros Bienes De Uso	15	411.337			647.123		
Depreciación Acumulada De Bienes De Uso	15	-222.831			-398.554		

CUENTAS	NOTAS	Saldo al 31-12-2018		Saldo al 31-12-2017	
Deterioro Acumulado De Bienes De Uso		0		0	
<b>BIENES INTANGIBLES</b>			<b>1.340</b>		<b>4.066</b>
Bienes Intangibles	16	6.702		112.662	
Amortización Acumulada De Bienes Intangibles	16	-5.361		-108.596	
Deterioro Acumulado De Bienes Intangibles		0		0	
<b>PROPIEDADES DE INVERSIÓN</b>			<b>0</b>		<b>0</b>
Propiedades De Inversión		0		0	
Depreciación Acumulada De Propiedades De Inversión		0		0	
Deterioro Acumulado De Propiedad De Inversión		0		0	
<b>ACTIVOS BIOLÓGICOS</b>			<b>0</b>		<b>0</b>
Activos Biológicos		0		0	
Depreciación Acumulada De Activos Biológicos		0		0	
Deterioro Acumulado De Activos Biológicos		0		0	
<b>OTROS ACTIVOS NO CORRIENTES</b>		0	<b>0</b>	0	<b>0</b>
<b>TOTAL ACTIVOS</b>			<b>796.672</b>		<b>840.975</b>


CUENTAS	NOTAS	Saldo al 31-12-2018		Saldo al 31-12-2017	
<b>PASIVOS</b>					
<b>PASIVO CORRIENTE</b>			<b>383.632</b>		<b>412.119</b>
<b>DEUDA CORRIENTE</b>			<b>38.527</b>		<b>43.941</b>
Depositos De Terceros	4	38.527		43.941	
<b>DEUDA PÚBLICA</b>		0	<b>0</b>	0	<b>0</b>
Deuda Pública Interna		0		0	
Deuda Pública Externa		0		0	
<b>OTRAS DEUDAS</b>		0	<b>345.105</b>	0	<b>368.178</b>
Cuentas Por Pagar Con Contraprestación	20	326.897		324.882	
Cuentas Por Pagar Sin Contraprestación		0		0	
Provisiones		0		0	
Obligaciones Por Beneficios De Los Empleados	24	0		0	
Pasivos Por Leasing		0		0	
Pasivos Por Concesiones		0		0	
Otros Pasivos	22	18.208		43.296	
<b>PASIVO NO CORRIENTE</b>			<b>0</b>		<b>0</b>
<b>DEUDA PÚBLICA</b>			<b>0</b>		<b>0</b>
Deuda Pública Interna		0		0	
Deuda Pública Externa		0		0	
<b>OTRAS DEUDAS</b>			<b>0</b>		<b>0</b>

CUENTAS	NOTAS	Saldo al 31-12-2018		Saldo al 31-12-2017	
Provisiones		0		0	
Obligaciones Por Beneficios A Los Empleados		0		0	
Pasivos Por Leasing		0		0	
Pasivos Por Concesiones		0		0	
<b>TOTAL PASIVOS</b>			<b>383.632</b>		<b>412.119</b>

CUENTAS	NOTAS	Saldo al 31-12-2018		Saldo al 31-12-2017	
<b>PATRIMONIO</b>			<b>413.040</b>		<b>428.856</b>
<b>PATRIMONIO DEL ESTADO</b>			<b>413.040</b>		<b>428.856</b>
Patrimonio Institucional		2.492.247		2.492.247	
Resultados Acumulados		-2.063.392		-2.095.477	
Resultado Del Ejercicio	30	-15.816		32.085	
<b>INTERESES MINORITARIOS</b>		0	<b>0</b>	0	<b>0</b>
<b>TOTAL PASIVOS Y PATRIMONIO</b>			<b>796.672</b>		<b>840.975</b>



Jefe Unidad de Administración  
y Finanzas



Directora General(S)


Fecha de Aprobación: 30 de mayo 2019

**CONSEJO PARA LA TRANSPARENCIA**  
**ESTADOS DE RESULTADOS**  
 Desde el 01 de Enero al 31 de Diciembre de 2018  
 Miles de Pesos de 2018



CUENTAS	2018	2017
<b>INGRESOS</b>	<b>6.804.373</b>	<b>6.548.783</b>
<b>INGRESOS POR IMPUESTOS E IMPOSICIONES PREVISIONALES</b>	<b>0</b>	<b>0</b>
Impuestos	0	0
Imposiciones Previsionales	0	0
<b>TRANSFERENCIAS RECIBIDAS</b>	<b>6.634.909</b>	<b>6.427.502</b>
Transferencias Corrientes	6.634.909	6.427.502
Transferencias De Capital	0	0
Aporte Fiscal	0	0
<b>INGRESOS POR VENTAS DE BIENES Y PRESTACIONES DE SERVICIOS DE GESTIÓN ORDINARIA</b>	<b>0</b>	<b>0</b>
Venta Neta De Bienes	0	0
Prestación De Servicios	0	0
<b>RENTAS DE LA PROPIEDAD</b>	<b>0</b>	<b>0</b>
Arriendos	0	0
<b>VENTA NETA DE OTROS BIENES</b>	<b>95</b>	<b>0</b>
Venta De Bienes De Uso	95	0
Venta De Bienes De Uso Por Actividades Discontinuas	0	0
Venta De Propiedad De Inversión	0	0
Venta De Bienes Intangibles	0	0
Venta De Activos Biológicos	0	0
<b>INGRESOS FINANCIEROS</b>	<b>0</b>	<b>0</b>
Participaciones En Instrumentos De Patrimonio	0	0
Partición En El Resultado De Asociadas Y Negocios Conjuntos	0	0
Intereses	0	0
Venta O Rescate De Bienes Financieros	0	0
Reversión De Deterioro	0	0
<b>OTROS INGRESOS</b>	<b>169.369</b>	<b>121.281</b>
Multas	0	0
Otros	-168.012	-105.004

<b>GASTOS</b>	<b>6.820.189</b>	<b>6.516.698</b>
<b>GASTOS EN PERSONAL</b>	<b>4.926.961</b>	<b>4.776.651</b>
Personal De Planta	0	0
Personal A Contrata	0	0
Personal A Honorarios	222.208	165.050

CUENTAS	2018	2017
Otros	4.704.753	4.611.601
<b>BIENES Y SERVICIOS DE CONSUMO</b>	<b>1.625.651</b>	<b>1.650.067</b>
<b>PRESTACIONES DE SEGURIDAD SOCIAL</b>	<b>192.233</b>	<b>6.997</b>
<b>TRANSFERENCIAS OTORGADAS</b>	<b>0</b>	<b>0</b>
Transferencias Corrientes	0	0
Transferencias De Capital	0	0
Aporte Fiscal	0	0
<b>DEPRECIACIÓN Y AMORTIZACIÓN</b>	<b>74.639</b>	<b>82.983</b>
Depreciación De Bienes	71.913	82.983
Amortización De Bienes Intangibles	2.726	0
<b>BAJAS DE BIENES</b>	<b>704</b>	<b>0</b>
<b>DETERIORO</b>	<b>0</b>	<b>0</b>
<b>GASTOS FINANCIEROS</b>	<b>0</b>	<b>0</b>
Intereses	0	0
Deterioro De Bienes Financieros	0	0
Otros	0	0
<b>OTROS GASTOS</b>	<b>0</b>	<b>0</b>
<b>VARIACIÓN DEL VALOR RAZONABLE EN ACTIVOS FINANCIEROS</b>	<b>0</b>	<b>0</b>
<b>OPERACIONES DE CAMBIO</b>	<b>0</b>	<b>0</b>
<b>RESULTADO DEL EJERCICIO</b>	<b>-15.816</b>	<b>32.085</b>
<b>INTERESES MINORITARIOS</b>	<b>0</b>	<b>0</b>



Jefe Unidad de Administración  
y Finanzas

Directora General(S)


Fecha de Aprobación: 30 de mayo 2019

**CONSEJO PARA LA TRANSPARENCIA**  
**ESTADO DE SITUACIÓN PRESUPUESTARIA**  
 Desde el 01 de Enero al 31 de Diciembre de 2018  
 Miles de Pesos de 2018


INGRESOS		PRESUPUESTO		EJECUCIÓN		
		INICIAL	ACTUALIZADO	DEVENGADO	PERCIBIDO	POR PERCIBIR
01	IMPUESTOS	-	-	-	-	-
04	IMPOSICIONES PREVISIONALES	-	-	-	-	-
05	TRANSFERENCIAS CORRIENTES	6.614.337	6.751.142	6.609.821	6.609.821	-
06	RENTAS DE LA PROPIEDAD	-	-	-	-	-
07	INGRESOS DE OPERACIÓN	-	-	-	-	-
08	OTROS INGRESOS CORRIENTES	-	94.898	169.369	169.369	-
09	APORTE FISCAL	-	-	-	-	-
10	VENTA DE ACTIVOS NO FINANCIEROS	-	-	95	95	-
11	VENTA DE ACTIVOS FINANCIEROS	-	-	-	-	-
12	RECUPERACIÓN DE PRÉSTAMOS	-	-	-	-	-
13	TRANSFERENCIAS PARA GASTOS DE CAPITAL	-	-	-	-	-
14	ENDEUDAMIENTO	-	-	-	-	-
<b>SUBTOTALES</b>		<b>6.614.337</b>	<b>6.846.040</b>	<b>6.779.285</b>	<b>6.779.285</b>	-
15	SALDO INICIAL DE CAJA		588.339			
<b>TOTALES</b>		<b>6.614.337</b>	<b>7.434.379</b>	<b>6.779.285</b>	<b>6.779.285</b>	-



GASTOS		PRESUPUESTO		EJECUCIÓN		
		INICIAL	ACTUALIZADO	DEVENGADO	PAGADO	POR PAGAR
2 1	GASTOS EN PERSONAL	4.633.895	4.672.181	4.926.961	4.819.978	106.984
2 2	BIENES Y SERVICIOS DE CONSUMO	1.949.662	2.048.181	1.625.651	1.412.362	213.289
2 3	PRESTACIONES DE SEGURIDAD SOCIAL	-	94.898	192.233	192.233	-
2 4	TRANSFERENCIAS CORRIENTES	-	-	7.165	7.165	-
2 5	INTEGROS AL FISCO	-	-	-	-	-
2 6	OTROS GASTOS CORRIENTES	-	-	-	-	-
2 7	APORTE FISCAL LIBRE	-	-	-	-	-
2 8	APORTE FISCAL PARA SERVICIO DE LA DEUDA	-	-	-	-	-
2 9	ADQUISICIONES DE ACTIVOS NO FINANCIEROS	30.780	30.780	12.553	5.929	6.624
3 0	ADQUISICIONES DE ACTIVOS FINANCIEROS	-	-	-	-	-
3 1	INICIATIVAS DE INVERSIÓN	-	-	-	-	-
3 2	PRÉSTAMOS	-	-	-	-	-
3 3	TRANSFERENCIAS DE CAPITAL	-	-	-	-	-
3 4	SERVICIO DE LA DEUDA	-	-	324.882	324.882	-
<b>SUB-TOTALES</b>		<b>6.614.337</b>	<b>6.846.040</b>	<b>7.089.446</b>	<b>6.762.549</b>	<b>326.897</b>
3 5	SALDO FINAL DE CAJA		599.662			
<b>TOTALES</b>		<b>6.614.337</b>	<b>7.445.702</b>	<b>7.089.446</b>	<b>6.762.549</b>	<b>326.897</b>



Jefe Unidad de Administración  
y Finanzas



Directora General(S)

Fecha de Aprobación: 30 de mayo 2019


**CONSEJO PARA LA TRANSPARENCIA**
**ESTADO DE FLUJOS DE EFECTIVO**

Desde el 01 de Enero al 31 de Diciembre de 2018


Miles de Pesos de 2018

<b>VARIACIÓN DE FONDOS PRESUPUESTARIOS</b>			-	<b>16.736</b>
<b>FLUJOS ORIGINADOS EN ACTIVIDADES OPERACIONALES</b>			<b>22.570</b>	
- <b>INGRESOS OPERACIONALES PRESUPUESTARIOS</b>		<b>6.779.190</b>	-	
Impuestos	0		-	
Imposiciones Previsionales	0		-	
Transferencias Corrientes	6.609.821		-	
Rentas De La Propiedad	0		-	
Ingresos De Operación	0		-	
Otros Ingresos Corrientes	169.369		-	
Aporte Fiscal	0		-	
Transferencias Para Gastos De Capital	0		-	
- <b>GASTOS OPERACIONALES PRESUPUESTARIOS</b>		<b>6.756.620</b>	-	
Gastos En Personal	4.819.978		-	
Bienes Y Servicios De Consumo	1.412.362		-	
Prestaciones De Seguridad Social	192.233		-	
Transferencias Corrientes	7.165		-	
Integros Al Fisco	0		-	
Otros Gastos Corrientes	0		-	
Aporte Fiscal Libre	0		-	
Aporte Fiscal Para Servicio De La Deuda	0		-	
Transferencias De Capital	0		-	
Servicio De La Deuda - Intereses Y Otros Gastos Financieros	324.882		-	
<b>FLUJOS ORIGINADOS EN ACTIVIDADES DE INVERSIÓN</b>			<b>-5.834</b>	
- <b>INGRESOS POR ACTIVIDADES DE INVERSIÓN PRESUPUESTARIAS</b>		<b>95</b>	-	
Venta De Activos Financieros	0		-	
Venta De Activos No Financieros	95		-	
Recuperación De Préstamos	0		-	

<b>- GASTOS POR ACTIVIDADES DE INVERSIÓN PRESUPUESTARIAS</b>			<b>-5.929</b>	-	
	ADQUISICIÓN DE ACTIVOS FINANCIEROS	0		-	
	ADQUISICIÓN DE ACTIVOS NO FINANCIEROS	5.929		-	
	INICIATIVAS DE INVERSIÓN	0		-	
	PRÉSTAMOS	0		-	
<b>FLUJO ORIGINADOS EN ACTIVIDADES DE FINANCIAMIENTO</b>					<b>0</b>
<b>- INGRESOS POR ACTIVIDAD DE FINANCIACIÓN PRESUPUESTARIAS</b>			<b>0</b>	-	
	Endeudamiento	326.897		-	
<b>- GASTOS POR ACTIVIDADES DE FINANCIACIÓN PRESUPUESTARIAS</b>			<b>0</b>	-	
	Servicio De La Deuda	326.897		-	
<b>VARIACION DE FONDOS NO PRESUPUESTARIOS</b>				-	<b>-5.414</b>
<b>1*</b>	<b>MOVIMIENTOS ACREEDORES</b>			<b>195.654</b>	
<b>2*</b>	<b>MOVIMIENTOS DEUDORES</b>			<b>201.068</b>	
<b>VARIACION NETA DEL EFECTIVO</b>				-	<b>-11.322</b>
<b>SALDO INICIAL DE DISPONIBILIDADES</b>				-	<b>588.340</b>
<b>SALDO FINAL DE DISPONIBILIDADES</b>				-	<b>599.662</b>



Jefe Unidad de Administración  
y Finanzas



REPUBLICA DE CHILE  
Director General  
OFICINA PARA LA TRANSPARENCIA

Directora General(S)

Fecha de Aprobación: 30 de mayo 2019

CONSEJO PARA LA TRANSPARENCIA  
**ESTADO DE VARIACIÓN DE FONDOS NO PRESUPUESTARIOS**

Desde el 01 de Enero al 31 de Diciembre de 2018


Miles de Pesos de 2018

<b>MOVIMIENTOS ACREEDORES (CRÉDITOS)</b>		<b>195.654</b>
<b>Cuentas Deudoras</b>	<b>61.214</b>	
Anticipos de Fondos	12.970	
Ajustes a Disponibilidades-Activo	0	
Remesas Otorgadas	0	
Aplicación de Fondos en Administración	48.244	
Fondos Especiales	0	
<b>Cuentas Acreedoras</b>	<b>134.440</b>	
Depósitos de Terceros	134.440	
Ajustes a Disponibilidades-Pasivo	0	
Remesas Recibidas	0	

<b>MOVIMIENTOS DEUDORES (DÉBITOS)</b>		<b>201.068</b>
<b>Cuentas Deudoras</b>	<b>61.214</b>	
Anticipos de Fondos	12.970	
Ajustes a Disponibilidades - Activos	0	
Remesas Otorgadas	0	
Aplicación de Fondos en Administración	48.244	
Fondos Especiales	0	
<b>Cuentas Acreedoras</b>	<b>139.854</b>	
Depósitos de Terceros	139.854	
Ajustes a Disponibilidad - Pasivo	0	
Remesa Recibidas	0	



Jefe Unidad de Administración  
y Finanzas




Directora General(S)


Fecha de Aprobación: 30 de mayo 2019

CONSEJO PARA LA TRANSPARENCIA  
**ESTADO DE CAMBIOS EN EL PATRIMONIO NETO**  
 Desde el 01 de Enero al 31 de Diciembre de 2018  
 Miles de Pesos de 2018

CUENTAS	2018		2017	
<b>AUMENTOS DEL PATRIMONIO</b>		<b>0</b>		<b>0</b>
Cambio De Políticas Contables	0		0	
Ajustes Por Corrección De Errores	0		0	
Otros Aumentos	0		0	
<b>DISMINUCIONES DEL PATRIMONIO</b>		<b>0</b>		<b>0</b>
Cambio De Políticas Contables	0		0	
Ajustes Por Corrección De Errores	0		0	
Otras Disminuciones	0		0	
<b>VARIACIÓN NETA DIRECTA DEL PATRIMONIO</b>		<b>0</b>		<b>32.085</b>
<b>MAS/MENOS:</b>				
Resultados del Período	-15.816		32.085	
<b>VARIACION NETA DEL PATRIMONIO</b>		<b>-15.816</b>		<b>32.085</b>
<b>MAS:</b>				
<b>PATRIMONIO INICIAL</b>	<b>428.856</b>		<b>396.770</b>	
<b>PATRIMONIO FINAL</b>	<b>413.040</b>		<b>428.856</b>	



Jefe Unidad de Administración  
y Finanzas



Directora General(S)

Fecha de Aprobación: 30 de mayo 2019



## **Nota 1. NATURALEZA DE LA OPERACIÓN.**

### **Consejo Para La Transparencia**

El Consejo para la Transparencia (CPLT) es una corporación autónoma de derecho público, con personalidad jurídica y patrimonio propio, creado por la Ley 20.285 de Transparencia de la Función Pública y de Acceso a la Información de la Administración del Estado.

Su principal labor es velar por el buen cumplimiento de dicha ley, la que fue promulgada el 20 de agosto de 2008 y entra en vigencia el 20 de abril de 2009.

### **Misión Institucional**

Contribuir a fortalecer la democracia en Chile a través de la rendición de cuentas y el control social, al garantizar el derecho de acceso a la información pública, la transparencia y la protección de datos personales.

### **Visión Institucional**

Ser un órgano incidente, convocante y republicano que disminuye espacios de corrupción, fortalece la integridad y promueve la confianza en las instituciones que cumplen un rol público.

### **Nuestros Objetivos**

1. Promover y difundir el principio de transparencia, el derecho de acceso a la información pública y la protección de datos personales como herramientas de la rendición de cuentas de autoridades y de control social, así como para favorecer el ejercicio de otros derechos.
2. Garantizar el principio de transparencia y el derecho de acceso a la información pública velando por el adecuado cumplimiento de la protección de datos personales.
3. Fiscalizar el cumplimiento de las normas de transparencia, el derecho de acceso a la información y la protección de datos personales aplicando las sanciones que corresponda en caso de incumplimiento.

### **Disposiciones Legales que la Rigen**

1. Artículo 8° de la Constitución Política de la República de Chile.
2. Ley 20.285 Ley Sobre Acceso a la Información Pública, que crea al Consejo Para la Transparencia.
3. D.S. N° 13/2009, del Ministerio Secretaría General de la Presidencia. Reglamento de la Ley N° 20.285 Sobre Acceso a la Información Pública.
4. D.S. N° 20/2009, Del Ministerio Secretaría General de la Presidencia. Aprueba Estatutos de Funcionamiento del Consejo Para La Transparencia.
5. Ley N° 19.628 Sobre Protección De La Vida Privada.
6. Ley N° 20.575 Establece el Principio de Finalidad en el Tratamiento de Datos Personales.
7. D.S. N° 779/2000, Del Ministerio de Justicia. Aprueba Reglamento del Registro de Bancos de Datos Personales a Cargo de Organismos Públicos.
8. Ley N° 20.730 de 2014 Regula el Lobby y las Gestiones que Representen Intereses Particulares Ante las Autoridades y Funcionarios.
9. D.S. N° 71/2014, Del ministerio Secretaría General de la Presidencia. Reglamento de la Ley N° 20.730.



10. Ley 20.880 de 2016 de Probidad en la Función Pública y Prevención de los Conflictos de Interés.
11. Ley 19.653 de 1.999 de Probidad Administrativa Aplicable de los Órganos de la Administración del Estado.
12. Ley 18.575 de 1986 Capítulo III Orgánica Constitucional de bases Generales de la Administración Pública.
13. Ley 1.263 de 1975 Orgánica de la Administración del Estado.
14. Ley 20.981 de 2017 de Presupuesto del Sector Público 2017; Ley 21.053 de 2018 de Presupuesto del Sector Público 2018; Ley 21.125 de 2019 de Presupuesto del Sector Público 2019.

### **Principales Actividades que definen su Quehacer**

En el Art. 32 de la Ley 20.285 define que *“el Consejo tiene por objeto promover la transparencia de la función pública, fiscalizar el cumplimiento de las normas sobre transparencia y publicidad de la información de los órganos de la Administración del Estado, y garantizar el derecho de acceso a la información.”*

### **Relación Orgánica con los poderes del Estado**

Con la entrada en vigencia de la Ley N° 20.285 sobre Acceso a la Información Pública, se establece la institucionalidad del Consejo para la Transparencia cuyo mandato asigna la función de “promover la Transparencia de la función pública, fiscalizar el cumplimiento de las normas sobre Transparencia y publicidad de la información en los órganos de la Administración del Estado, y garantizar el Derecho de Acceso a la Información”<sup>1</sup>, se establece además que el Consejo cuenta con atribuciones de fiscalización y pronunciamientos obligatorios sobre Ministerios, Intendencias, Gobernaciones, Gobiernos Regionales, Municipalidades, Fuerzas Armadas, de Orden y Seguridad Pública, y órganos y servicios públicos; con excepción de organismos constitucionales autónomos como la Contraloría General de la República y el Banco Central, mientras que se esgrime que las empresas públicas serán fiscalizadas por el Consejo sólo en lo que respecta a Transparencia Activa<sup>2</sup>.

En cuanto al ejercicio de sus atribuciones el Art. 34 de la Ley 20.285 define que *“para el ejercicio de sus atribuciones, el Consejo podrá solicitar la colaboración de los distintos órganos del Estado. Podrá, asimismo, recibir todos los testimonios y obtener todas las informaciones y documentos necesarios para el examen de las situaciones comprendidas en el ámbito de su competencia. Igualmente, para el cumplimiento de sus fines, el Consejo podrá celebrar convenios con instituciones o corporaciones sin fines de lucro, para que éstas presten la asistencia profesional necesaria para ello.”*

En relación a su Dirección y Administración, la Dirección del Consejo para la Transparencia corresponde a cuatro Consejeros designados por el Presidente de la República, previo acuerdo del Senado, adoptado por dos tercios de sus miembros en ejercicio. A este Consejo Directivo le corresponderá la dirección y administración superiores del Consejo para la Transparencia. La presidencia del consejo directivo es de carácter rotatorio y es ejercida por uno de sus consejeros por un periodo de 18 de meses.

Finalmente el CPLT Presupuestariamente depende de:

PARTIDA 50: TESORO PUBLICO

<sup>1</sup> Art. 32 de la Ley 20.285 sobre Acceso a la Información Pública

<sup>2</sup> Art. 2 de la Ley 20.285 sobre Acceso a la Información Pública



CAPÍTULO 01: FISCO

PROGRAMA 03: OPERACIONES COMPLEMENTARIAS

ASIGNACION 24.03.110: Consejo para la Transparencia

## **Nota 2. RESUMEN DE NORMAS CONTABLES APLICADAS.**

### **2.1. Período Contable - Bases de preparación**

#### **Periodo Contable**

El periodo de contabilidad general de la nación reconoce periodos contables de doce meses, cuyas fechas de inicio y término coinciden con las del año calendario. En consecuencia, los Estados Financieros corresponden a los siguientes períodos:

- Balance General al 31 de diciembre del 2018.
- Estado de Cambios en el Patrimonio desde el 01 de enero al 31 de diciembre de 2018.
- Estado de Situación Presupuestaria desde el 01 de enero al 31 de diciembre de 2018.
- Estado de Flujos de Efectivo desde el 01 de enero al 31 de diciembre 2018.
- Estado de Resultados desde el 01 de enero al 31 de diciembre 2018.

#### **Bases de preparación**

Los presentes Estados Financieros se han preparado sobre la base de las operaciones registradas según lo señalado en la normativa que rige el Sistema de Contabilidad General de la Nación que se encuentra consignada en la nueva Normativa Vigente Contable en la Resolución CGR N°16 de 2015, como asimismo, conforme a los procedimientos contables vigentes a que se refiere el Oficio 96.016 de 2015 y Oficio 5.450 de 2019, que imparte instrucciones sobre la preparación y presentación de los Estados Financieros al término del ejercicio contable 2018.

De acuerdo a lo prescrito por la Contraloría General de la Republica (CGR), se entiende que los hechos económicos reconocidos mediante el sistema de contabilidad, se constituyen al momento de generarse un derecho a percibir o un compromiso a pagar, independiente que se efectúen en base a efectivo, haciendo posible de esta manera, la obtención de informes relativos al comportamiento presupuestario de acuerdo a los flujos registrados en las cuentas Deudores Presupuestarios y Acreedores Presupuestarios, salvo disposición legal expresa que excluya determinados movimientos de esta operatoria y que formen parte de la intermediación financiera no presupuestaria.

De este modo, los hechos económicos del CPLT se han registrado sobre la base del postulado básico del devengo, donde la contabilidad registra todos los recursos y





obligaciones en el momento que se generen, independientemente de que estos hayan sido o no percibidos o pagados. En este orden, el devengo se reconoce en el momento en que la obligación se ha perfeccionado desde un punto de vista de la legislación vigente, con prescindencia del movimiento efectivamente correspondiente.

En Oficio CGR N° 1.515 de 2019 que imparte instrucciones a los Tribunales, Consejo para la Transparencia y otros, señala que en el Oficio CGR N° 73.121 de 2015, que imparte instrucciones a los servicios e instituciones del Sector Público para la primera adopción de la normativa contables NICSP-CGR Chile, definió un máximo de tres años como periodo de transición para la implementación de dicha norma, con término el 31 de diciembre de 2018, el CPLT ha hecho uso del periodo de transición.

## **2.2. Cambio en Políticas y en Estimaciones Contables.**

### **Naturaleza del cambio en la política contable o de una estimación contable.**

El CPLT, no ha realizado cambios en las políticas y estimaciones contables, por lo que se rige de acuerdo a la normativa del Sistema de Contabilidad General de la Nación que se encuentra consignada en la Resolución N°16/2015 de la Contraloría General de la República y Oficio N°96.016/2015, sobre Procedimientos contables para el Sector Público NICSP-CGR Chile.

## **2.3. Anticipos de Fondos y Depósitos de Terceros**

### **Anticipo de Fondos**

Los Anticipos de Fondos se entregan para adquisiciones de bienes, prestaciones de servicios, cometidos de funcionarios y otros análogos que no afecten al presupuesto al momento de su ocurrencia. Éstos constituyen bienes financieros y se deben reconocer a su valor nominal como Anticipo de Fondos. Los fondos no aplicados se deben reintegrar, pasando a constituir incremento de disponibilidades. A su vez, los anticipos de Fondos incorporados al presupuesto en virtud del Decreto de hacienda sobre autorización de fondos globales en efectivo, para operaciones menores y viáticos, y la Resolución CGR N°1600, de 2008.

El saldo de la cuenta Anticipo de Fondos para el año 2018, asciende al monto de M\$ 0.

98



## **Depósitos de Terceros**

El saldo de la cuenta Depósitos de Terceros para el año 2018 ascienden al monto de M\$38.527 y corresponde al siguiente desglose de cuentas:

- Administración de Fondos M\$33.662.
- Depósitos Previsionales M\$4.865.

### **2.4. Cuentas por Cobrar con Contraprestación.**

Estas cuentas no registran activos asociados en este Consejo.

### **2.5. Cuentas por Cobrar sin Contraprestación.**

Estas cuentas no registran activos asociados en este Consejo.

### **2.6. Inversiones Financieras del Activo Corriente y No Corriente.**

Estas cuentas no registran activos asociados en este Consejo.

### **2.7. Préstamos, Deudores Varios y Deterioro Acumulado (Activo Corriente y No Corriente).**

El saldo de la Cuenta de Deudores Varios se compone de Deudores por Transferencia Reintegrables por M\$7.165.

### **2.8. Existencias.**

Estas cuentas no registran activos asociados en este Consejo.

### **2.9. Bienes de Uso.**

Los Bienes de Uso se reconocen cuando su costo de adquisición es igual o superior a 3 UTM, su valor de incorporación al activo o valorización inicial incluye los costos directamente relacionados con la ubicación del bien en el lugar y en las condiciones necesarias para ser usado u operar (costo de traslado e instalaciones entre otros). Todo lo anterior, de acuerdo a lo establecido en la Resolución N°16 año 2015 de la C.G.R y los procedimientos señalados en oficio N°96.016 de 2015. El método de cálculo de la depreciación es directo o lineal, en base a los años de vida útil asignado según tabla referencial de vida útil establecida en la Resolución CGR N°16 del año 2015. El reconocimiento de la baja de bienes del activo en el CPLT es a través de la resolución exenta que determina dicha baja de bienes incluyendo su valor según libro.

El CPLT no registra transacciones sin contraprestación y en relación al deterioro de bienes, no registra movimiento, así también, no se registran bienes generadores de efectivo.

### **2.10. Activos Intangibles.**

Los Bienes del Activo Intangibles se reconocen cuando su costo de adquisición individual o por grupo homogéneo es igual o superior a 30 UTM, su valor de incorporación al activo o valorización inicial corresponde al valor total o bruto de la factura de compra y se



incorporan al activo cuando su tiempo de uso por utilización supera un periodo contable. El método de cálculo de la amortización corresponde al método lineal en base a los años de vida útil asignado según tabla referencial de vida útil establecida en la Resolución CGR N°16 del año 2015. La amortización comenzará cuando el activo esté disponible para su utilización y se encuentre en las condiciones necesarias para operar. En cuanto al deterioro de los bienes Intangibles, no se registran bienes en esta situación.

**2.11. Propiedades de Inversión.**

Estas cuentas no registran activos asociados en este Consejo.

**2.12. Inversiones Asociadas y Negocios Conjuntos.**

Estas cuentas no registran activos asociados en este Consejo.

**2.13. Deuda Pública Interna y externa.**

Estas cuentas no registran activos asociados en este Consejo.

**2.14. Cuentas por Pagar con Contraprestación - Acreedores Presupuestarios y Otras Cuentas por Pagar.**

El saldo de la cuenta por Pagar con Contraprestación - Acreedores Presupuestarios, en este Consejo corresponden a los saldos por pagar de los Subtitulo 21, 22, y 29, por la suma de M\$ 326.897, y corresponde a facturas pendientes de pago al 31 de diciembre de 2018, denominada Deuda Flotante ejercicio 2018. (Ver detalle en Nota 20).

**2.15. Cuentas por Pagar sin Contraprestación - Acreedores Presupuestarios y Otras cuentas por Pagar.**

Estas cuentas no registran activos asociados en este Consejo.

**2.16. Provisiones**

Estas cuentas no registran activos asociados en este Consejo.

**2.17. Obligaciones por Beneficios a los Empleados**

Beneficio a los empleados Código del Trabajo: El personal del CPLT es contratado bajo régimen del Código del Trabajo, por lo que las indemnizaciones se valorizan según lo señalado en el citado código, de acuerdo a las fechas de ingreso y años de servicio de cada persona y que les correspondería como costo máximo en caso de invocar algunas de estas situaciones al término del año. En el evento que se requiera la indemnización antes del plazo previsto, se debe recalcular a un monto menor en función del tiempo efectivamente servido.



Criterios de reconocimiento de los beneficios que se pagan durante el año, se reconocen como un gasto patrimonial y al término del ejercicio un pasivo por los beneficios pendientes de pago. (Ver detalle en nota 24).

**2.18. Arrendamientos**

El CPLT no tiene arriendos financieros ni bienes de uso en leasing.

Los Arriendos Operativos en este Consejo, ascienden a un monto total de M\$299.562, siendo el más relevantes con un 85%, el arriendo de edificio por M\$254.540, para el funcionamiento del CPLT.

El arriendo de Máquinas y equipos por M\$11.971 asciende a un 4% estos equipos en su mayor parte fueron utilizados para la impresión y trabajo de digitalización.

Otros arriendo alcanzan los M\$33.051, equivalentes al 11%.

**2.19. Activos y Pasivos por Concesiones**

Estas cuentas no registran activos asociados en este Consejo

**2.20. Activos Contingentes y Pasivos Contingentes**

Estas cuentas no registran activos asociados en este Consejo

**2.21. Estado de Situación Presupuestaria - Ingresos y Gastos**

Los ingresos y gastos se reconocen al valor real, de acuerdo con el principio del devengo y la normativa contable y presupuestaria aplicable vigente. (Ver detalle nota 28).


**2.22. Estado de Resultados**

Los ingresos se reconocen cuando se produce un incremento real de los recursos económicos, ya sea mediante un incremento en los activos o una disminución en los pasivos y cuyo valor pueda medirse con fiabilidad. Los gastos se reconocen cuando se produce una disminución real de los recursos económicos, ya sea mediante una disminución de los activos o un aumento en los pasivos, cuya cuantía pueda medirse con fiabilidad.

**2.23. Estado de Cambios en el Patrimonio Neto**

Se reconoce una disminución del Patrimonio Neto en el CPLT, debido a que los gastos del período fueron superiores a los ingresos percibidos, generando un resultado del ejercicio negativo por M\$15.816.

El método de valoración del Patrimonio Neto del CPLT para el año 2018, se realizó en base a la Resolución CGR N°16 de 2015.



**2.24. Errores**

Los errores, de acuerdo a la normativa vigente, son omisiones o inexactitudes al momento de registrar movimientos financieros económicos. Dentro del periodo 2018 no se registra errores.

**2.25. Ajustes de primera adopción**

El CPLT no registra Ajuste de primera Adopción en el ejercicio 2018.

**2.26. Activos Biológicos**

Estas cuentas no registran activos asociados en este Consejo.

**2.27. Transferencias, Impuestos y Multas**

El criterio de reconocimiento aplicado a las transferencias recibidas se mide por su valor nominal y en la fecha de recepción de los fondos, en el caso de las multas aplicadas, se reconocen a través del acto administrativo que reconoce el ingreso y a valor nominal.

El 98.6% de los ingresos del CPLT durante el año 2018, fueron transferencias recibidas por Aporte Fiscal por un monto total de M\$6.751.142

El 0.14% restante corresponde a M\$94.898, por Ingresos Recuperados Por Licencia médicas.

**2.28. Efecto de las Variaciones en los Tipos de Cambio de la Moneda**

El CPLT no registra movimientos por el tipo de cambio en moneda extranjera.

**2.29. Información Financiera por Segmentos**

No aplicable para el ejercicio 2018.

**Nota 3. CAMBIO EN POLÍTICAS Y EN ESTIMACIONES CONTABLES.**

a) Cambios en Políticas Contables

El CPLT no ha realizado cambios en las políticas contables, toda vez que se rige de acuerdo a la normativa que regula el Sistema de Contabilidad General de la Nación que se encuentra consignada en la Resolución N°16/2015 de la Contraloría General de la República y oficio N°96.016/2015, sobre Procedimientos contables para el Sector Publico NICSP-CGR Chile.

b) Cambio en Estimaciones Contables

El CPLT no ha realizado cambios en las estimaciones contables, toda vez que se rige de acuerdo a la normativa que regula el Sistema de Contabilidad General de la Nación que se encuentra consignada en la Resolución N°16/2015 de la Contraloría General de la

República y oficio N°96.016/2015, sobre Procedimientos contables para el Sector Público NICSP-CGR Chile.

#### **Nota 4. ANTICIPO DE FONDOS Y DEPÓSITOS A TERCEROS.**

##### **Anticipo de Fondos**

El saldo de la cuenta Anticipo de Fondos para el año 2018, asciende al monto de M\$ 0.

##### **Depósitos de Terceros**

El saldo de la cuenta Depósitos de Terceros para el año 2018 ascienden al monto de M\$38.527 y corresponde al siguiente desglose de cuentas:

- Administración de Fondos M\$33.662.
- Depósitos Previsionales M\$4.865.

Cuenta Nivel 1 (21405 Administración de Fondos) indicar la cantidad total de acreedores: 1 acreedor

N°	Rut	Nombre	31-12-2018, en M\$ (miles de pesos )			31-12-2017, en M\$ (miles de pesos )		
			Del año	De años anteriores	Subtotales	Del año	De años anteriores	Subtotal
1	60.108.000-1	Agencia de Cooperacion Internacional de Chile - AGCI	4.952	38.614	33.662	18.890	57.504	38.614
10	-	-	-	-	-	-	-	-
Resto de Acreedores			-	-	-	-	-	-
<b>TOTAL</b>			<b>4.952</b>	<b>38.614</b>	<b>33.662</b>	<b>18.890</b>	<b>57.504</b>	<b>38.614</b>

Cuenta Nivel 1 (21406 Depósitos Previsionales)

N°	Rut	Nombre	31-12-2018, en M\$ (miles de pesos )			31-12-2017, en M\$ (miles de pesos )		
			Del año	De años anteriores	Subtotales	Del año	De años anteriores	Subtotal
1	--	-	4.865	-	4.865	34.733	-	-
10								
Resto de Acreedores								
<b>TOTAL</b>								

#### **Nota 5. CUENTAS POR COBRAR CON CONTRAPRESTACIÓN**

El CPLT no registra saldos vigentes de cuentas por cobrar con contraprestación en el ejercicio 2018, por lo que esta Nota no es aplicable para este Consejo, dado que no cuenta con operaciones relacionadas a los rubros solicitados.

#### **Nota 6. CUENTAS POR COBRAR SIN CONTRAPRESTACIÓN**

El CPLT no registra saldos vigentes de cuentas por cobrar sin contraprestación en el ejercicio 2018, por lo que esta Nota no es aplicable para este Consejo, dado que no cuenta con operaciones relacionadas a los rubros solicitados.



**Nota 7. INVERSIONES FINANCIERAS DEL ACTIVO CORRIENTE**

El CPLT no realiza inversiones financieras en el ejercicio 2018, por lo que esta Nota no es aplicable para este Consejo, dado que no cuenta con operaciones relacionadas a los rubros solicitados.

**Nota 8. PRÉSTAMOS (ACTIVO CORRIENTE Y NO CORRIENTE)**

El CPLT no tiene préstamos en el Ejercicio contable 2018, por lo que esta nota no es aplicable para este Consejo, dado que no cuenta con operaciones relacionadas a los rubros solicitados.

**Nota 9. DEUDORES VARIOS DEL ACTIVO CORRIENTE**

- a) No registran activos asociados.
- b) Deudores por Transferencias Reintegrables

Para el año 2018 solo hay un deudor por Transferencia Reintegrable, por un monto de M\$7.165.

Cuenta (12106 Deudores por Transferencias Reintegrables). Para el año 2018 solo hay un deudor por Transferencia Reintegrable

N°	Rut	Nombre	31-12-2018, en M\$ (miles de pesos)			31-12-2017, en M\$ (miles de pesos)		
			Del año	De años anteriores	Subtotales	Del año	De años anteriores	Subtotal
1	81669200-0	Pontificia Universidad Católica de Chile	7.165	-	7.165	-	-	-
10	-	-	-	-	-	-	-	-
Resto Deudores			-	-	-	-	-	-
<b>TOTAL</b>			<b>7.165</b>	<b>-</b>	<b>7.165</b>	<b>-</b>	<b>-</b>	<b>-</b>

**Nota 10. DETERIORO ACUMULADO DE BIENES FINANCIEROS DEL ACTIVO CORRIENTE.**

El CPLT no registra Deterioro Acumulado de Bienes Financieros del Activo Corriente en el Ejercicio Contable 2018, no existiendo evidencia objetiva de que un activo financiero esté deteriorado.

**Nota 11. EXISTENCIAS**

El CPLT, no registra Existencias dado que no tiene artículos o productos que sean transitorios o a la venta ni en proceso de esto. Por lo tanto, no presenta saldo al 31 de diciembre 2018 por concepto de Existencias.

**Nota 12. INVERSIONES FINANCIERAS DEL ACTIVO NO CORRIENTE**

El CPLT, no realiza Inversiones Financieras del Activo No Corriente en el Ejercicio 2018, por lo que esta nota, no es aplicable para este Consejo, dado que no cuenta con operaciones relacionadas a los rubros solicitados.

12



**Nota 13. DEUDORES VARIOS DEL ACTIVO NO CORRIENTE**

El CPLT, no registra Deudores Varios del Activo No Corriente en el Ejercicio 2018, por lo que esta nota, no es aplicable para este Consejo, dado que no cuenta con operaciones relacionadas a los rubros solicitados.

**Nota 14. DETERIORO ACUMULADO DE BIENES FINANCIEROS DEL ACTIVO NO CORRIENTE**

El CPLT no administra Bienes Financieros en el activo no corriente, por ello no presenta movimiento en la cuenta Deterioro Acumulado en el periodo 2018.

**Nota 15. BIENES DE USO**

a) Indicar los saldos según el siguiente formato

Concepto	31-12-2018, en M\$ (miles de pesos)				31-12-2017, en M\$ (miles de pesos)			
	Costo	Depreciación Acumulada	Deterioro Acumulado	Valor Libro	Costo	Depreciación Acumulada	Deterioro Acumulado	Valor Libro
Terrenos	-	-	-	-	-	-	-	-
Edificaciones Institucionales	-	-	-	-	-	-	-	-
Infraestructura Pública	-	-	-	-	-	-	-	-
Bienes de Uso en Leasing	-	-	-	-	-	-	-	-
Bienes Concesionados	-	-	-	-	-	-	-	-
Bienes de Uso en Curso	-	-	-	-	-	-	-	-
Otros Bienes de Uso	411.337	222.831	-	188.506	647.123	398.554	-	248.569
<b>TOTAL</b>	<b>411.337</b>	<b>222.831</b>	<b>-</b>	<b>188.506</b>	<b>647.123</b>	<b>398.554</b>	<b>-</b>	<b>248.569</b>

b) Movimiento de los Bienes de Uso

Concepto	Terrenos	Edificaciones Institucionales	Infraestructura Pública	Bienes de Uso en Leasing	Bienes Concesionados	Bienes en curso	Otros Bienes de Uso	Total
Saldo al 1/1/2018	-	-	-	-	-	-	647.123	647.123
Adiciones	-	-	-	-	-	-	12.554	12.554
Retiros/bajas	-	-	-	-	-	-	248.340	248.340
Ajustes	-	-	-	-	-	-	-	-
Trasposos	-	-	-	-	-	-	-	-
<b>Saldo bruto 31/12/18</b>	<b>-</b>	<b>-</b>	<b>-</b>	<b>-</b>	<b>-</b>	<b>-</b>	<b>411.337</b>	<b>411.337</b>
Depreciación del ejercicio	-	-	-	-	-	-	71.913	71.913
Ajustes	-	-	-	-	-	-	-	-
Depreciaciones Acumuladas	-	-	-	-	-	-	150.918	150.918
<b>Total Depreciación Acumulada</b>	<b>-</b>	<b>-</b>	<b>-</b>	<b>-</b>	<b>-</b>	<b>-</b>	<b>222.831</b>	<b>222.831</b>
Deterioro del ejercicio	-	-	-	-	-	-	-	-
Ajustes	-	-	-	-	-	-	-	-
Deterioros Acumulados	-	-	-	-	-	-	-	-
<b>Total Deterioro Acumulado</b>	<b>-</b>	<b>-</b>	<b>-</b>	<b>-</b>	<b>-</b>	<b>-</b>	<b>-</b>	<b>-</b>
<b>Saldo neto al 31/12/18</b>	<b>-</b>	<b>-</b>	<b>-</b>	<b>-</b>	<b>-</b>	<b>-</b>	<b>188.506</b>	<b>188.506</b>





Concepto	Terrenos	Edificaciones Institucionales	Infraestructura Pública	Bienes de Uso en Leasing	Bienes Concesionados	Bienes en curso	Otros Bienes de Uso	Total
Saldo al 1/1/2017	-	-	-	-	-	-	601.421	601.421
Adiciones	-	-	-	-	-	-	45.841	45.841
Retiros/bajas	-	-	-	-	-	-	139	139
Ajustes	-	-	-	-	-	-	-	-
Trasposos	-	-	-	-	-	-	-	-
<b>Saldo bruto 31/12/17</b>	-	-	-	-	-	-	<b>647.123</b>	<b>647.123</b>
Depreciación del ejercicio	-	-	-	-	-	-	77.577	77.577
Ajustes	-	-	-	-	-	-	-	-
Depreciaciones Acumuladas	-	-	-	-	-	-	320.977	320.977
<b>Total Depreciación Acumulada</b>	-	-	-	-	-	-	<b>398.554</b>	<b>398.554</b>
Deterioro del ejercicio	-	-	-	-	-	-	-	-
Ajustes	-	-	-	-	-	-	-	-
Deterioros Acumulados	-	-	-	-	-	-	-	-
<b>Total Deterioro Acumulado</b>	-	-	-	-	-	-	-	-
<b>Saldo neto al 31/12/17</b>	-	-	-	-	-	-	<b>248.569</b>	<b>248.569</b>

- c) Bienes de Uso en Curso  
No Hay bienes de Uso en Curso
- d) Otros Bienes de Uso

Concepto	31-12-2018, en M\$ (miles de pesos)				31-12-2017, en M\$ (miles de pesos)			
	Costo	Depreciación Acumulada	Deterioro Acumulado	Valor Libro	Costo	Depreciación Acumulada	Deterioro Acumulado	Valor Libro
Vehículos (14105)	19.740	8.460	-	11.280	19.740	5.640	-	14.100
Máquinas y Equipos (14102, 14104, 14112)	10.217	3.442	-	6.775	15.259	5.898	-	9.361
Equipos Computacionales y de Comunicaciones (14108, 14109)	302.110	159.297	-	142.813	464.172	276.149	-	188.023
Muebles y Enseres (14106)	79.270	51.632	-	27.638	147.952	110.867	-	37.085
Bienes adquiridos para otras entidades (18102)	-	-	-	-	-	-	-	-
Otros Bienes (14110, 14113, 14199, 146)	-	-	-	-	-	-	-	-
<b>TOTAL</b>	<b>411.337</b>	<b>222.831</b>	<b>-</b>	<b>188.506</b>	<b>647.123</b>	<b>398.554</b>	<b>-</b>	<b>248.569</b>

- e) Otra información relevante sobre los Bienes de Uso

Concepto	31-12-2018, en M\$ (miles de pesos)		31-12-2017, en M\$ (miles de pesos)	
	Cantidad	Valor Libro	Cantidad	Valor Libro
Bienes entregados comodato	-	-	-	-
Bienes totalmente depreciados o deteriorados en uso	704	704	0	0
Bienes retirado de su uso activo	-	-	-	-
Bienes sujetos a compromisos de adquisición	-	-	-	-
<b>TOTAL</b>	<b>704</b>	<b>704</b>	<b>0</b>	<b>0</b>

- f) Deterioro de Bienes de Uso.



En el ejercicio 2018 este Consejo no presentó Deterioro de bienes de Uso.

**Nota 16. BIENES INTANGIBLES**

Indicar saldo vigente de cada cuenta nivel 1 según el siguiente formato

- a) Indicar la siguiente información
  - i. En el caso de bienes con vida útil indefinida:  
No hay bienes Intangibles con vida útil indefinida, estos se amortizan de acuerdo a la tabla de referencia de la Resolución N°16 año 2015.

31-12-2018, en M\$ (miles de pesos)					
Código	Denominación	Costo	Amortización Acumulada	Deterioro Acumulado	Valor Libro
151.02	Sistemas De Informacion	6.702	5.361		1.341
<b>TOTAL</b>		6.702	5.361	-	1.341

31-12-2017, en M\$ (miles de pesos)					
Código	Denominación	Costo	Amortización Acumulada	Deterioro Acumulado	Valor Libro
151.02	Sistemas De Informacion	112.662	108.596	-	4.066
<b>TOTAL</b>		112.662	108.596	-	4.066

- ii. Monto de los compromisos contractuales para la adquisición de activos intangibles:  
No existen compromisos contractuales para la adquisición de Bienes Intangibles.

- b) Otra información relevante de los Activos Intangibles.  
No hay adquisición de bienes intangibles a través de transacciones sin contraprestación.
- c) Movimientos de los Bienes Intangibles.

Concepto	31-12-2018, en M\$ (miles de pesos)	31-12-2017, en M\$ (miles de pesos)
Saldo al 1/1/2018	112.662	112.662
Incrementos	-	-
Desarrollo interno	-	-
Adquiridos por separado	-	-
<b>Saldo bruto 31/12/18</b>	<b>6.702</b>	<b>112.662</b>
Amortización del ejercicio	2.726	5.267
Ajustes	-	-
Amortizaciones Acumuladas	2.635	103.329
<b>Total Amortización Acumulada</b>	<b>5.361</b>	<b>108.596</b>
Deterioro del ejercicio		-
Ajustes		-
Deterioros Acumulados		-
<b>Total Deterioro Acumulado</b>		-



Concepto	31-12-2018, en M\$ (miles de pesos)	31-12-2017, en M\$ (miles de pesos)
Saldo neto al 31/12/18	1.341	4.066

**Nota 17. PROPIEDADES DE INVERSIÓN**

El CPLT no registra Propiedades de Inversión en el ejercicio 2018, por lo que esta Nota, no es aplicable para este Consejo, dado que no cuenta con operaciones relacionadas a los rubros solicitados.

**Nota 18. INVERSIONES ASOCIADAS Y NEGOCIOS CONJUNTOS**

El CPLT no registra Inversiones Asociadas y Negocios Conjuntos en el ejercicio 2018, por lo que esta Nota, no es aplicable para este Consejo, dado que no cuenta con operaciones relacionadas a los rubros solicitados.

**Nota 19. DEUDA PÚBLICA (Pasivo Corriente y No Corriente)**

Dada la naturaleza del CPLT esta nota no es aplicable para el Consejo, dado que no cuenta con operaciones relacionadas a los rubros solicitados.

**Nota 20. CUENTAS POR PAGAR CON CONTRAPRESTACIÓN**

a) Acreedores Presupuestarios

Código	Denominación	31-12-2018, en M\$ (miles de pesos)			
		Hasta 90 días	De 91 días a un año	Más de un año	Subtotal
21521	CX P Gastos en Personal	106.984	-	-	106.984
21522	CXP Bienes y Servicios de Consumo	213.289	-	-	213.289
21529	CXP Adquisición Activos No Financieros	6.624	-	-	6.624
<b>TOTAL</b>		326.897	-	-	326.897

Código	Denominación	31-12-2017, en M\$ (miles de pesos)			
		Hasta 90 días	De 91 días a un año	Más de un año	Subtotal
21521	CX P Gastos en Personal	106.689	-	-	106.689
21522	CXP Bienes y Servicios de Consumo	208.992	-	-	208.992
21529	CXP Adquisición Activos No Financieros	9.201	-	-	9.201
<b>TOTAL</b>		324.882	-	-	324.882

b) Otras Cuentas por Pagar con Contraprestación

No registra Pasivos asociados.

OL



**Nota 21. CUENTAS POR PAGAR SIN CONTRAPRESTACIÓN**

El CPLT, no registra saldos vigentes de Cuentas por pagar sin Contraprestación en el ejercicio 2018, por lo que esta Nota no es aplicable para este Servicio, dado que no cuenta con operaciones relacionadas a los rubros solicitados.

- a) Acreedores Presupuestarios.

Esta cuenta no registra pasivos asociados.

- b) Otras Cuentas por Pagar sin Contraprestación.

Esta cuenta no registra pasivos asociados.

**Nota 22. OTROS PASIVOS**

- a) Indicar los saldos vigentes según el siguiente formato:

Concepto	31-12-2018, en M\$ (miles de pesos)	31-12-2017, en M\$ (miles de pesos)
Ingresos Anticipados (225)	-	
Acreedores por Transferencias Reintegrables (22106)	17.829	42.917
Acreedores (22101)	-	
IVA-Débito Fiscal (22103)	-	
Resto de Otros Pasivos (21409,21498,21601,22102, ,22113, 22204, 22207,22208,22111)	379	379
<b>TOTAL</b>	<b>18.208</b>	<b>43.296</b>

El saldo de M\$379, corresponde al saldo de la cuenta cheques caducados.

- b) Ingresos Anticipados: No registra Pasivos asociados.

- c) Acreedores por Transferencias Reintegrables

Cuenta (22106 Acreedores por Transferencias Reintegrables)

Indicar la Cantidad total de Acreedores: 1.

N°	Rut	Nombre	31-12-2018, en M\$ (miles de pesos)		
			Del año	De años anteriores	Subtotal
1	60.515.000-4	Subsecretaria de Desarrollo Regional y Administrativo	25.088	42.917	17.829
10	-	-	-	-	-
Resto Acreedores			-	-	-
<b>TOTAL</b>			<b>25.088</b>	<b>42.917</b>	<b>17.829</b>

N°	Rut	Nombre	31-12-2017, en M\$ (miles de pesos)		
			Del año	De años anteriores	Subtotal
1	60.515.000-4	Subsecretaria de Desarrollo Regional y Administrativo	4.997	47.914	42.917
10	-	-	-	-	-
Resto Acreedores			-	-	-
<b>TOTAL</b>			<b>4.997</b>	<b>47.914</b>	<b>42.917</b>



**Nota 23. PROVISIONES**

El CPLT no registra Provisiones en el Ejercicio Contable 2018, por lo que esta Nota no es aplicable para este Consejo, dado que no cuenta con operaciones relacionadas a los rubros solicitados.

**Nota 24. OBLIGACIONES POR BENEFICIOS A LOS EMPLEADOS**

Beneficio a los empleados Código del Trabajo:

El personal del CPLT es contratado con cargo al Código del Trabajo por lo que las indemnizaciones se valorizan según lo señalado en el citado código, de acuerdo a las fechas de ingreso y años de servicio de cada persona y que les correspondería como costo máximo en caso de invocar algunas de estas situaciones al término del año. En el evento que se requiera la indemnización antes del plazo previsto, se debe recalcular a un monto menor en función del tiempo efectivamente servido.

El Criterio de reconocimiento de los beneficios que se pagan durante el año, se reconocen como un gasto patrimonial y al término del ejercicio un pasivo por los beneficios pendientes de pago.

**Nota 25. ARRENDAMIENTOS**

Indicar saldos vigentes según el siguiente formato:

- a) Arrendamientos Financieros: El CPLT, no tiene arriendos financieros
- b) Arrendamientos Operativos: Pagos futuros del arrendamiento Operativo son los siguientes:

Concepto	31-12-2018 M\$ (miles de pesos) Valor Presente	31-12-2017 M\$ (miles de pesos) Valor Presente
No posterior a un año	299.562	288.889
Posterior a un año pero menor a cinco años		
Más de cinco años	-	-
<b>TOTAL</b>	<b>299.562</b>	<b>288.889</b>

El saldo al 31 de diciembre 2018, de M\$299.562, corresponde a los diferentes tipos de arriendos pagados por este CPLT, el detalle se registra en la Nota 2.18.

**Nota 26. PASIVO POR CONCESIONES**

El CPLT no registra saldos vigentes de Pasivos por Concesiones en el Ejercicio Contable 2018, por lo que esta Nota no es aplicable para este Consejo, dado que no cuenta con operaciones relacionadas a los rubros solicitados.



**Nota 27. ACTIVOS Y PASIVOS CONTINGENTES**

El CPLT no registra saldos vigentes de Activos y Pasivos Contingentes en el Ejercicio Contable 2018, por lo que esta Nota no es aplicable para este Consejo, dado que no cuenta con operaciones relacionadas a los rubros solicitados.

**Nota 28. ESTADO DE SITUACIÓN PRESUPUESTARIA**

a) Ingreso

31-12-2018, en M\$ (miles de pesos)				
Subtítulo	Denominación	Presupuesto Actualizado en M\$	Ejecución Devengada en M\$	Diferencia en M\$
05	Transferencias Corrientes - De Otras Entidades Publicas	6.751.142	6.609.821	141.321
08	Otros Ingresos Corrientes - Recuperacion y Desembolsos por Licencias Medicas	94.898	169.369	-74.471
10	Venta de Activo No Financiero	-	95	-95
<b>TOTALES</b>		6.846.040	6.779.285	66.755
15	Saldo Inicial de Caja	588.334	-	588.334
<b>TOTALES</b>		7.434.374	6.779.285	655.089

31-12-2017, en M\$ (miles de pesos)				
Subtítulo	Denominación	Presupuesto Actualizado en M\$	Ejecución Devengada en M\$	Diferencia en M\$
05	Transferencias Corrientes - De Otras Entidades Publicas	6.555.013	6.422.505	132.508
08	Otros Ingresos Corrientes - Recuperacion y Desembolsos por Licencias Medicas	-	121.281	-121.281
<b>TOTALES</b>		6.555.013	6.543.786	11.227
15	Saldo Inicial de Caja	588.789	-	588.789
<b>TOTALES</b>		7.143.802	6.543.786	600.016

b) Gasto

31-12-2018, en M\$ (miles de pesos)				
Subtítulo	Denominación	Presupuesto Actualizado en M\$	Ejecución Devengada en M\$	Diferencia en M\$
21	Gastos en Personal	4.672.181	4.926.963	-254.782
22	Bienes y Servicios	2.048.181	1.625.651	422.530
23	Prestaciones de Seguridad Social	94.898	192.233	-97.335
24	Transferencias al Gobierno Central	-	7.165	-7.165
29	Adquisición de Activos No Financieros	30.780	12.555	18.225
34	Servicio de la Deuda	324.882	324.882	-
<b>TOTALES</b>		7.170.922	7.089.449	81.473



31-12-2017, en M\$ (miles de pesos)				
Subtítulo	Denominación	Presupuesto Actualizado en M\$	Ejecución Devengada en M\$	Diferencia en M\$
21	Gastos en Personal	4.616.304	4.776.651	-160.347
22	Bienes y Servicios	1.893.268	1.650.067	243.201
23	Prestaciones de Seguridad Social	7.000	6.997	3
24	Transferencias al Gobierno Central	-	-	-
29	Adquisición de Activos No Financieros	38.441	45.842	-7.401
34	Servicio de la Deuda	371.251	371.251	-
<b>TOTALES</b>		<b>6.926.264</b>	<b>6.850.808</b>	<b>75.456</b>

Diferencias entre el presupuesto actualizado y su ejecución en base devengada

SUBTITULO 21: La mayor ejecución presupuestaria, es debido al mayor gasto en personas debido a la reestructuración institucional durante el año 2018.

**Nota 29. ESTADO DE RESULTADOS - GASTOS EN PERSONAL**

Cuentas	Variaciones del período 2018 en M\$ (miles de pesos)	Variaciones del período 2017 en M\$ (miles de pesos)
Personal de Planta	-	-
Personal a Contrata	-	-
Personal a Honorarios	222.208	165.050
Otros Gastos en Personal	4.728.985	4.611.601
<b>TOTAL</b>	<b>4.951.193</b>	<b>4.776.651</b>

**Nota 30. ESTADO DE CAMBIOS EN EL PATRIMONIO NETO**

El aumento patrimonial en M\$32.085 en 2017, se origina producto del aumento de Otros Ingresos M\$6.997, como de la recuperación de Licencias Médicas M\$105.004.

En la disminución Patrimonial en M\$15.816 en 2018, corresponde al resultado negativo o de pérdida del ejercicio, debido principalmente por el aumento del gasto en Prestaciones de Seguridad Social M\$192.233, relacionado con la reestructuración institucional, tras lo cual, se han realizado despidos con su consecuente pago de indemnizaciones por años de servicio por los despidos de funcionarios, considerado que la dotación de la institución se rige por el Código del Trabajo, rebajando los resultados acumulados.

CUENTAS	2018	2017
<b>AUMENTOS DEL PATRIMONIO</b>	<b>0</b>	<b>0</b>
Cambio De Políticas Contables	0	0
Ajustes Por Corrección De Errores	0	0
Otros Aumentos	0	0
<b>DISMINUCIONES DEL PATRIMONIO</b>	<b>0</b>	<b>0</b>
Cambio De Políticas Contables	0	0
Ajustes Por Corrección De Errores	0	0
Otras Disminuciones	0	0
<b>VARIACIÓN NETA DIRECTA DEL PATRIMONIO</b>	<b>0</b>	<b>0</b>
<b>MAS/MENOS:</b>		
Resultados del Período	-15.816	32.085
<b>VARIACION NETA DEL PATRIMONIO</b>	<b>-15.8160</b>	<b>32.085</b>
<b>MAS:</b>		
<b>PATRIMONIO INICIAL</b>	<b>428.856</b>	<b>396.770</b>
<b>PATRIMONIO FINAL</b>	<b>413.040</b>	<b>428.856</b>



**Nota 31. INFORMACIÓN A REVELAR SOBRE PARTES RELACIONADAS**

El CPLT no posee Información ni Transacciones a Revelar Sobre Partes Relacionadas en el Ejercicio Contable 2018, por lo que esta Nota no es aplicable para esta Consejo, dado que no cuenta con operaciones relacionadas a los rubros solicitados.

**Nota 32. ERRORES**

a) Resumen de errores:

En este CPLT, no se registraron errores 2017-2018.

**Nota 33. AJUSTE DE PRIMERA ADOPCIÓN**

En este CPLT, no se registraron Ajustes 2017-2018.

31-12-2018, en M\$ (miles de pesos)		
Cuenta	Monto en M\$ (miles de pesos)	N°/año Oficio CGR aprueba ajuste
-	-	-
-	-	-
<b>TOTAL</b>		

31-12-2017 en M\$ (miles de pesos)		
Cuenta	Monto en M\$ (miles de pesos)	N°/año Oficio CGR aprueba ajuste
-	-	-
-	-	-
<b>TOTAL</b>		

**Nota 34. AGRICULTURA**

El CPLT no tiene a revelar información por Agricultura en el Ejercicio Contable 2018, por lo que esta Nota no es aplicable para este Consejo, dado que no cuenta con operaciones relacionadas a los rubros solicitados.

**Nota 35. TRANSFERENCIAS, IMPUESTOS Y MULTAS**

a) Detallar los montos de las principales clases de ingresos de transferencias, impuestos y multas según el siguiente formato:

Los ingresos principalmente corresponden a Aporte fiscal recibidos en las cuentas de Remuneraciones y Resto.

Las multas corresponden a sanciones cursadas a proveedores por incumplimiento de contrato, que no se presentaron en el año 2018.

Concepto	31-12-2018 en M\$ (miles de pesos)	31-12-2017 en M\$ (miles de pesos)
<b>Ingresos de transferencias</b>	6.634.909	6.427.502
Transferencias Corrientes	6.634.909	6.427.502
Aporte Fiscal	-	-
<b>Impuestos</b>	-	-
Impuestos	-	-

8/1



Concepto	31-12-2018 en M\$ (miles de pesos)	31-12-2017 en M\$ (miles de pesos)
Multas	-	-
Multas	-	-

- b) Otra información relevante sobre los ingresos de transferencias, impuestos y multas.

Concepto	31-12-2018 en M\$ (miles de pesos)	31-12-2017 en M\$ (miles de pesos)
Cuentas por cobrar de transferencias	-	-
Cuentas por cobrar de impuestos	-	-
Cuentas por cobrar de multas	-	-

**Nota 36. INGRESOS DE TRANSACCIONES CON CONTRAPRESTACIÓN**

El CPLT no posee Ingresos de Transacciones con Contraprestación en el Ejercicio Contable 2018, por lo que esta Nota no es aplicable para este Consejo, dado que no cuenta con operaciones relacionadas a los rubros solicitados.

**Nota 37. EFECTOS DE LAS VARIACIONES EN LOS TIPOS DE CAMBIO DE LA MONEDA EXTRANJERA.**

El CPLT no registra Efectos de las Variaciones en los Tipos de Cambio de la Moneda Extranjera en el Ejercicio Contable 2018, por lo que esta Nota no es aplicable para este Consejo, dado que no cuenta con operaciones relacionadas a los rubros solicitados.

**Nota 38. ESTADOS FINANCIEROS CONSOLIDADOS Y SEPARADOS**

El CPLT no presenta Estados Financieros Consolidados y Separados en el Ejercicio Contable 2018, por lo que esta Nota no es aplicable para este Consejo, dado que no cuenta con operaciones relacionadas a los rubros solicitados.

**Nota 39. INFORMACIÓN FINANCIERA POR SEGMENTOS**

El CPLT no presenta Información Financiera por Segmentos en el Ejercicio Contable 2018, por lo que esta Nota no es aplicable para este Consejo, dado que no cuenta con operaciones relacionadas a los rubros solicitados.

**Nota 40. HECHOS OCURRIDOS DESPUES DE LA FECHA DE PRESENTACION.**

No hay Actualización de información.

**CONSEJO PARA LA TRANSPARENCIA**
**BALANCE GENERAL DE APERTURA 2018**

Desde el 01 de enero al 31 de Diciembre de 2018

Miles de Pesos de 2018

Rubro	Saldo Original 01/01/2018 (M\$)	Ajustes de primera adopción (M\$)	Ajustes por errores y otros ajustes (M\$)	Saldo ajustado al 01/01/2018 (M\$)	Saldo al 31/12/2018 (M\$)
<b>1 ACTIVO</b>	<b>840.975</b>	<b>0</b>	<b>0</b>	<b>840.975</b>	<b>789.508</b>
<b>11 RECURSOS DISPONIBLES</b>	<b>588.340</b>	<b>0</b>	<b>0</b>	<b>588.340</b>	<b>599.662</b>
111 Disponibilidades En Moneda Nacional	588.340	0	0	588.340	599.662
114 Anticipos De Fondos	0	0	0	0	0
115 Deudores Presupuestarios	0	0	0	0	0
<b>14 BIENES DE USO</b>	<b>248.569</b>	<b>0</b>	<b>0</b>	<b>248.569</b>	<b>188.505</b>
141 Bienes de Uso Depreciables	647.123	0	0	647.123	411.337
142 Bienes de Uso No Depreciables	0	0	0	0	0
149 Depreciación Acumulada Bienes de Uso	-398.554	0	0	-398.554	-222.831
<b>15 OTROS ACTIVOS</b>	<b>4.066</b>	<b>0</b>	<b>0</b>	<b>4.066</b>	<b>1.340</b>
151 Bienes Intangibles	112.662	0	0	112.662	6.702
152 Amortización Acumulada Bienes Intangibles	-108.596	0	0	-108.596	-5.361
<b>2 PASIVOS</b>	<b>412.119</b>	<b>0</b>	<b>0</b>	<b>412.119</b>	<b>383.632</b>
<b>21 DEUDA CORRIENTE</b>	<b>44.320</b>	<b>0</b>	<b>0</b>	<b>44.320</b>	<b>365.804</b>
214 Depósitos de Terceros	43.941	0	0	43.941	38.527
215 Acreedores Presupuestarios	0	0	0	0	-326.897
216 Ajuste a Disponibilidades	379	0	0	379	379
<b>22 OTRAS DEUDAS</b>	<b>367.799</b>	<b>0</b>	<b>0</b>	<b>367.799</b>	<b>-17.829</b>
221 Cuentas por Pagar	367.799	0	0	367.799	-17.829
226 Provisiones de Beneficios a los Empleados	0	0	0	0	0
<b>3 PATRIMONIO</b>	<b>428.856</b>	<b>0</b>	<b>0</b>	<b>428.856</b>	<b>413.040</b>
<b>31 PATRIMONIO DEL ESTADO</b>	<b>428.856</b>	<b>0</b>	<b>0</b>	<b>428.856</b>	<b>413.040</b>
311 Patrimonio del Gobierno Central	428.856	0	0	428.856	413.040

α