

# DIRECCIÓN DE FISCALIZACIÓN

---

## Universidades – 3er proceso

Consejo para la Transparencia  
Dirección de Fiscalización  
Mayo – 2012

# Ficha técnica

## Periodo de fiscalización

17 de mayo 2012 --- 24 de mayo 2012

## Información fiscalizada

Abril 2012

## Universo

16 universidades

## Objetivo

Evaluar el cumplimiento de la información publicada en el sitio web de cada universidad, con las exigencias del artículo 7° de la Ley de Transparencia y de las Instrucciones Generales N° 4, 7, 8 y 9 del Consejo para la Transparencia y **la incorporación de las omisiones y observaciones contenidas en informe de febrero de 2012.**

## Alcance

Ítems Evaluados	-	Aspectos Obligatorios	-	Buenas Prácticas
<b>G - 14</b>		<b>252</b>		<b>38</b>

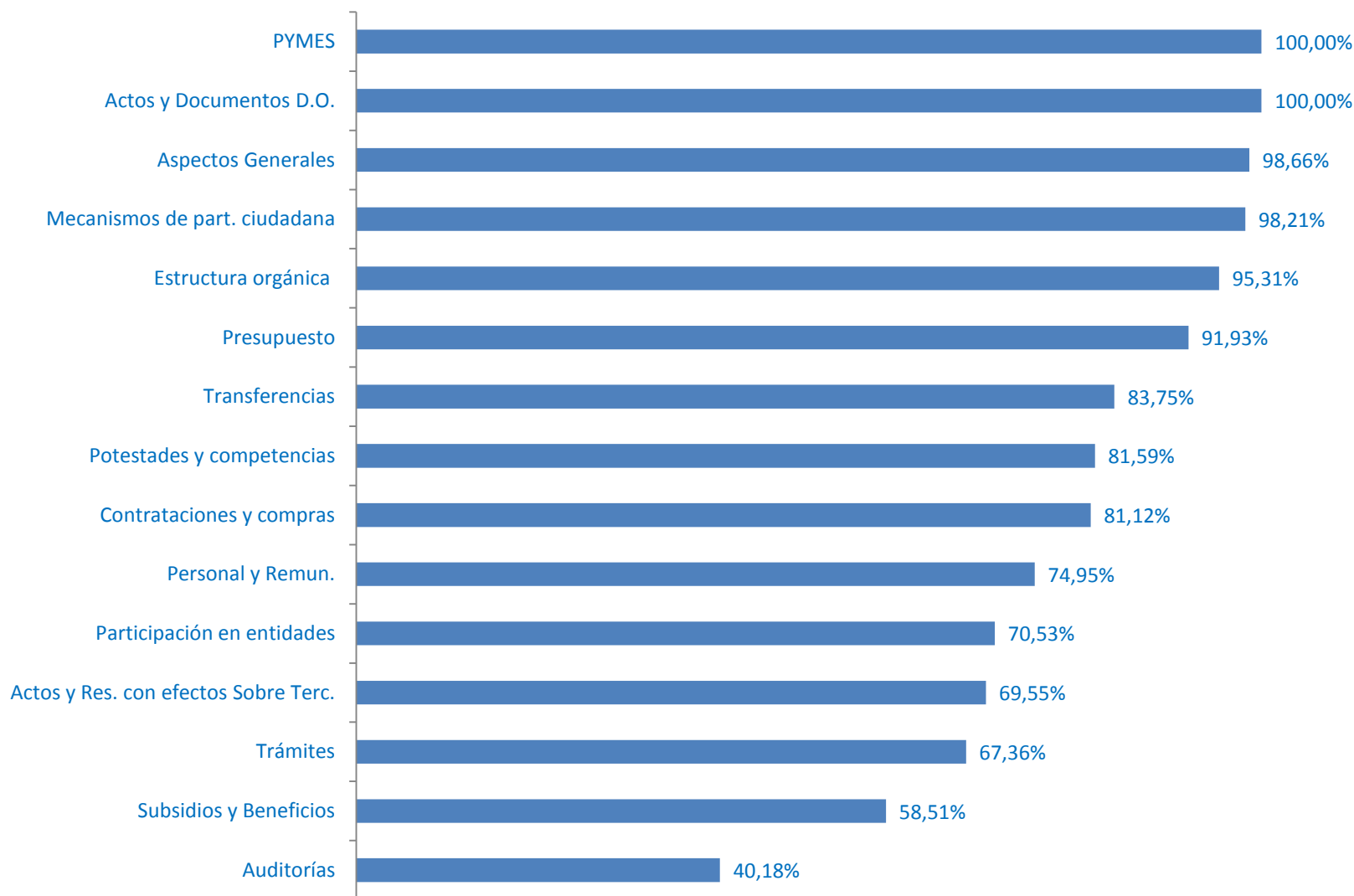
# Puntajes promedio universidades



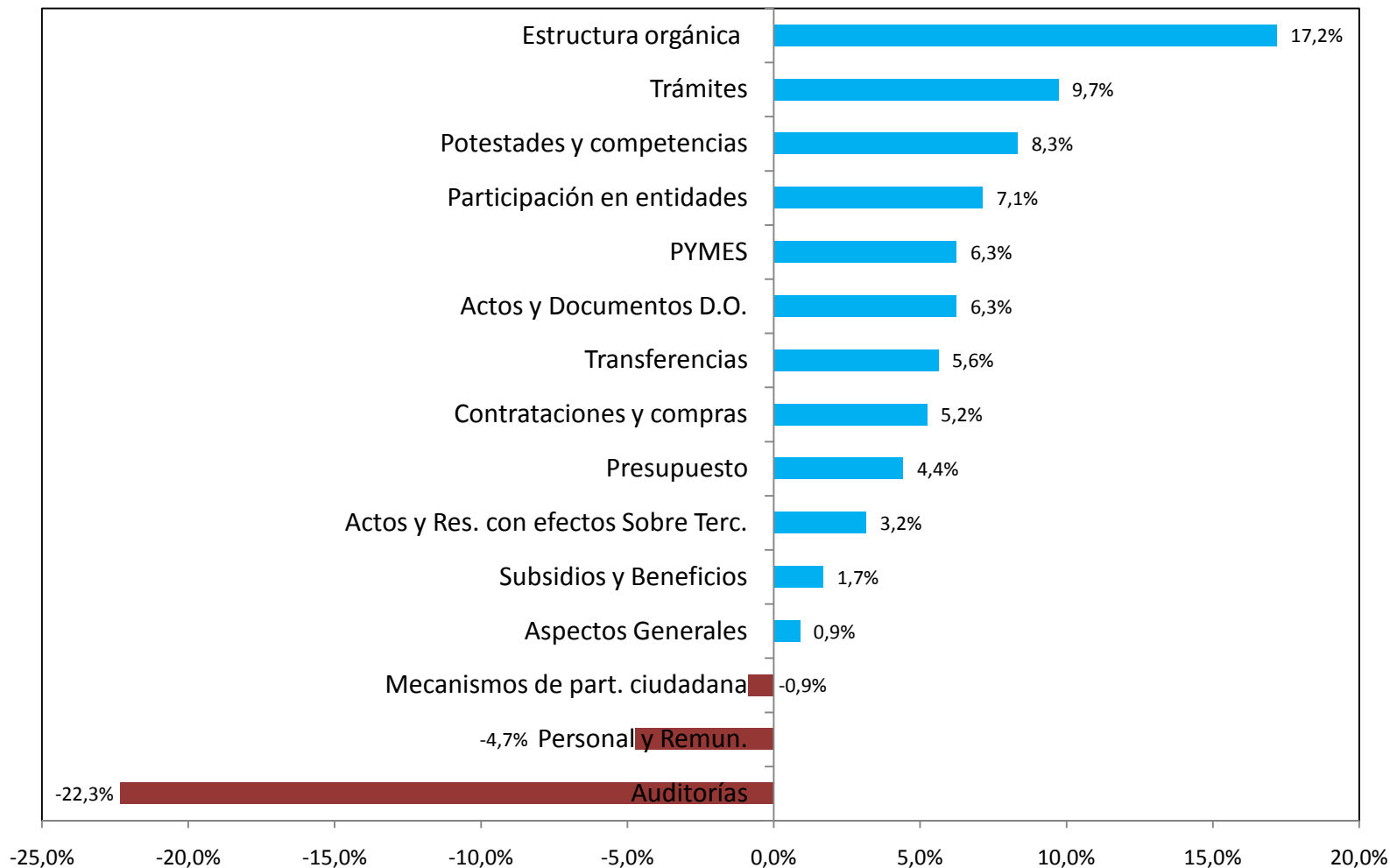
# Resultados universidades

	ABR 2012
UNIVERSIDAD DE TARAPACÁ	99,57%
UNIVERSIDAD DE LA FRONTERA	96,72%
UNIVERSIDAD DE LA SERENA	93,02%
UNIVERSIDAD DE VALPARAÍSO	89,43%
UNIVERSIDAD DE ANTOFAGASTA	87,03%
UNIVERSIDAD METROPOLITANA DE CIENCIAS DE LA EDUCACIÓN (UMCE)	85,94%
UNIVERSIDAD DE ATACAMA	79,18%
UNIVERSIDAD DEL BIO BIO	77,69%
UNIVERSIDAD DE CHILE	76,22%
UNIVERSIDAD DE TALCA	71,10%
UNIVERSIDAD DE PLAYA ANCHA	68,62%
UNIVERSIDAD DE LOS LAGOS	67,51%
UNIVERSIDAD DE SANTIAGO DE CHILE	67,26%
UNIVERSIDAD TECNOLÓGICA METROPOLITANA (UTEM)	65,46%
UNIVERSIDAD DE MAGALLANES	62,39%
UNIVERSIDAD ARTURO PRAT	59,79%

# Puntaje promedio por materia – Abril 2012



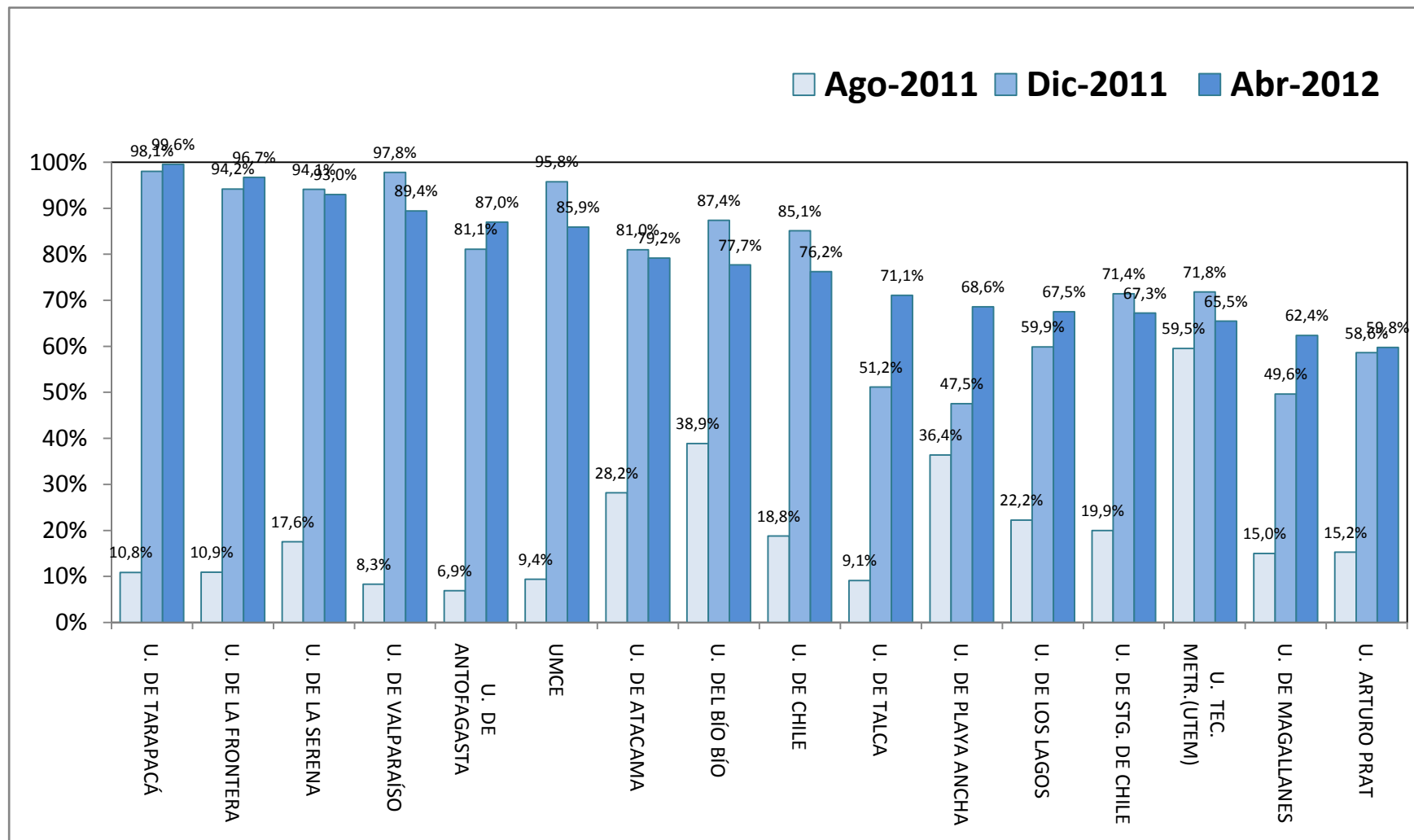
# Variación puntajes por materia abril 2012 vs. diciembre 2011



# Variación de puntaje en cada proceso

	AGO 2011	DIC 2011	ABR 2012	Variación DIC ABR	Variación AGO DIC
UNIVERSIDAD DE TARAPACÁ	10,84%	98,07%	99,57%	+ 1,50	+ 87,23
UNIVERSIDAD DE LA FRONTERA	10,92%	94,22%	96,72%	+ 2,50	+ 83,30
UNIVERSIDAD DE LA SERENA	17,55%	94,11%	93,02%	- 1,09	+ 76,56
UNIVERSIDAD DE VALPARAÍSO	8,30%	97,81%	89,43%	- 8,38	+ 89,51
UNIVERSIDAD DE ANTOFAGASTA	6,90%	81,09%	87,03%	+ 5,94	+ 74,19
UNIVERSIDAD UMCE	9,36%	95,77%	85,94%	- 9,83	+ 86,41
UNIVERSIDAD DE ATACAMA	28,17%	81,03%	79,18%	- 1,85	+ 52,86
UNIVERSIDAD DEL BIO BIO	38,89%	87,40%	77,69%	- 9,71	+ 48,51
UNIVERSIDAD DE CHILE	18,79%	85,11%	76,22%	- 8,89	+ 66,32
UNIVERSIDAD DE TALCA	9,09%	51,18%	71,10%	+ 19,92	+ 42,09
UNIVERSIDAD DE PLAYA ANCHA	36,40%	47,52%	68,62%	+ 21,10	+ 11,12
UNIVERSIDAD DE LOS LAGOS	22,21%	59,90%	67,51%	+ 7,61	+ 37,69
UNIVERSIDAD DE SANTIAGO DE CHILE	19,94%	71,41%	67,26%	- 4,15	+ 51,47
UNIVERSIDAD UTEM	59,53%	71,83%	65,46%	- 6,37	+ 12,30
UNIVERSIDAD DE MAGALLANES	15,00%	49,61%	62,39%	+ 12,78	+ 34,61
UNIVERSIDAD ARTURO PRAT	15,24%	58,61%	59,79%	+ 1,18	+ 43,37
<b>PROMEDIO TOTAL</b>	<b>20,45%</b>	<b>76,54%</b>	<b>77,93%</b>	<b>+1,39</b>	<b>+ 56,10</b>

# Variación de puntaje en cada proceso







consejo para la  
**Transparencia**