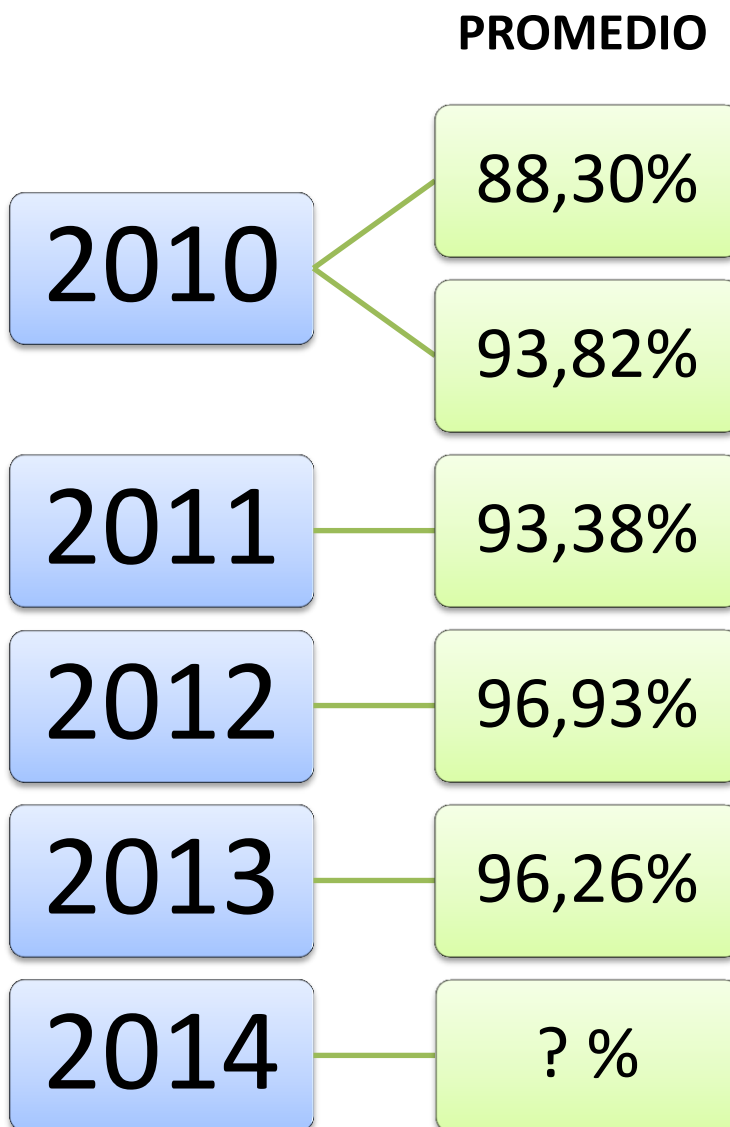


# TRANSPARENCIA ACTIVA

**Resultados 2014**  
**Organismos de la Administración Central**

# Fiscalizaciones



- ¿Qué se publica?
- 1 mes para que corrija



Fiscalización “Focalizada”  
Se **prioriza** temas por Sector



¿Hay consistencia?  
¿Qué hay por descubrir?



# Antecedentes: Parámetros de Fiscalización 2014

## ❑ Período de Fiscalización

- Información publicada en julio, agosto y septiembre de 2014.

## ❑ Informes de Fiscalización

- Consignan el puntaje general y el detalle por cada ítem.
- Representan las omisiones y observaciones que corresponden en cada ítem.

## ❑ Universo

- **329** Organismos
  - 32 Subsecretarías
  - 15 Intendencias
  - 15 Gobiernos Regionales
  - 53 Gobernaciones Provinciales
  - 15 Servicios de Vivienda y Urbanismo (SERVIU)
  - 29 Servicios de Salud
  - 57 Hospitales Autogestionados
  - 11 Superintendencias
  - 102 Servicios Públicos

# Antecedentes: Parámetros de Fiscalización 2014

## ❑ Objetivo

- Verificar el cumplimiento del Título III de la Ley de Transparencia de la Función Pública y de Acceso a la Información de la Administración del Estado, aprobada por el artículo 1° de la Ley N° 20.285, de 2008, del artículo 51 de su reglamento y **la Instrucción General N° 11** del Consejo para la Transparencia.

## ❑ Alcances

- Existencia y operatividad de los vínculos a todas las materias exigidas por la Ley de Transparencia.
- Actualización de la Información dentro de los 10 primeros días hábiles del mes.
- En materias que incluyen distintas tipologías o categorías, como Actos y Resoluciones que tenga Efectos sobre Terceros y Subsidios , se selecciona una de ellas y se especifica su revisión en los informes. Pueden seleccionarse distintas categorías en distintos procesos.
- Control de consistencia con otras bases de datos

Ítems Evaluados

**G + 14**

Aspectos Obligatorios

**252**

\*Buenas Prácticas

**27**

\*Usabilidad

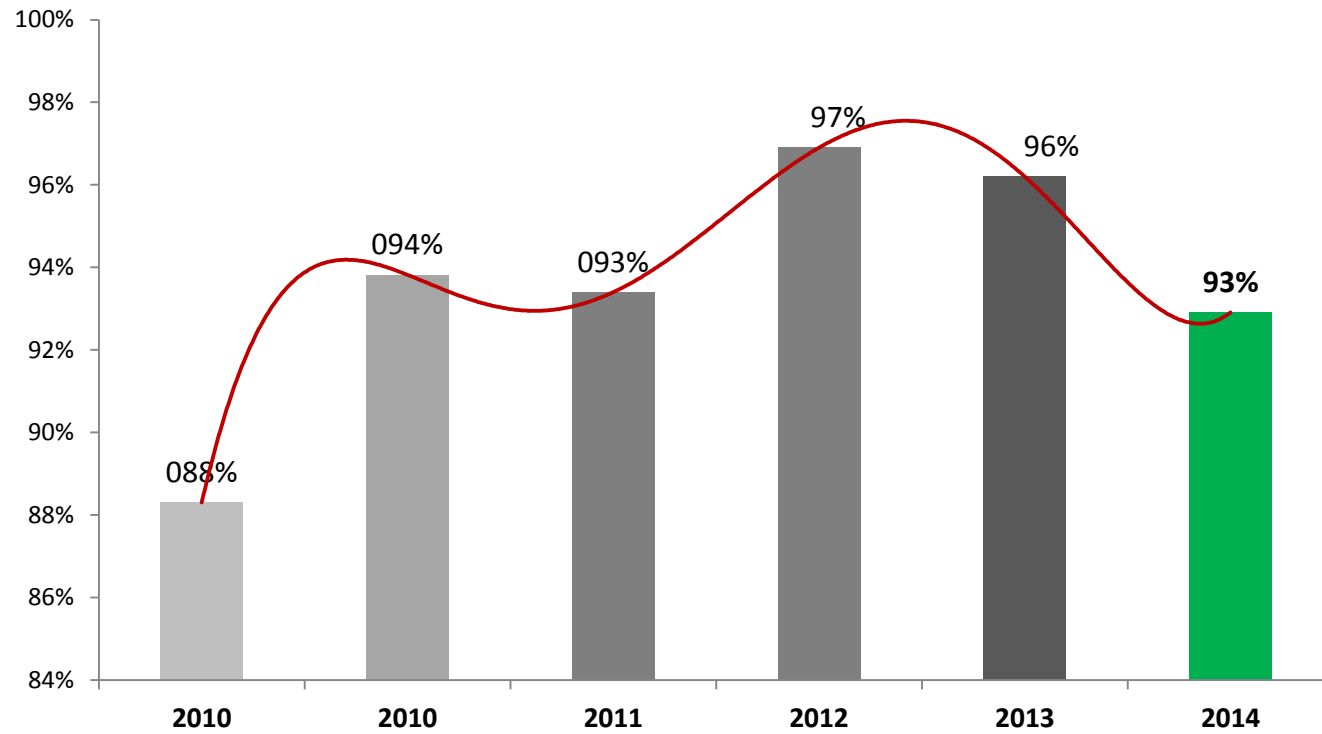
**24**

\*Se evalúan pero no tienen incidencia en el puntaje

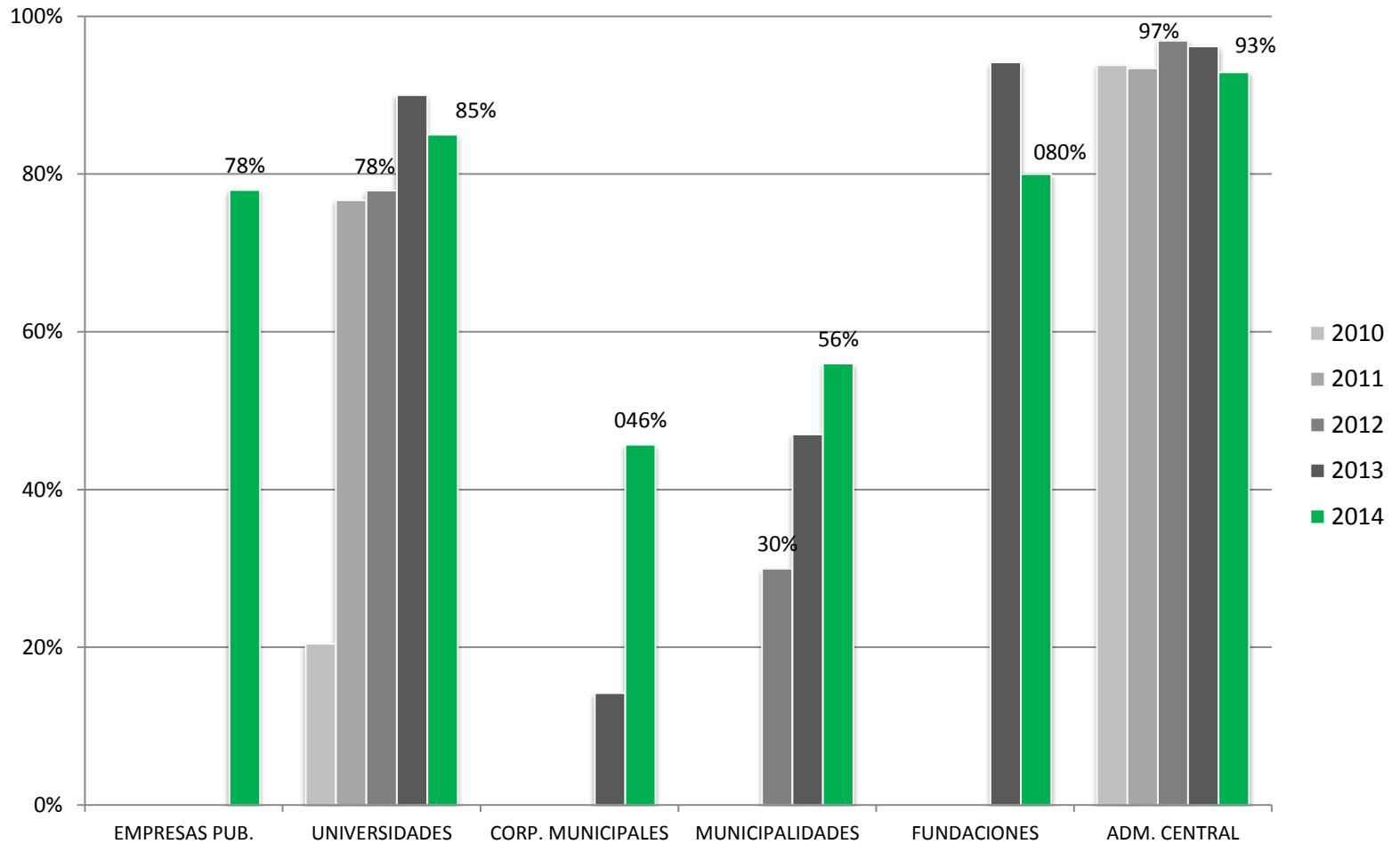
**92,91%**

**Puntaje Promedio**

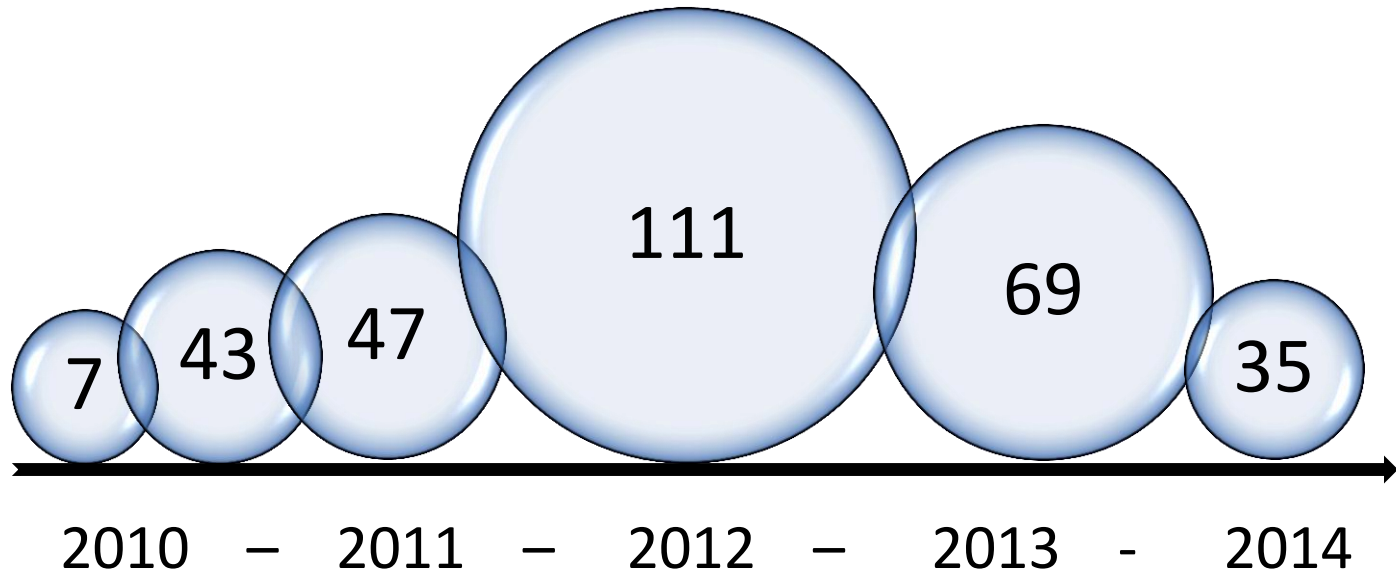
# Puntajes Históricos



# Comparación por organismo



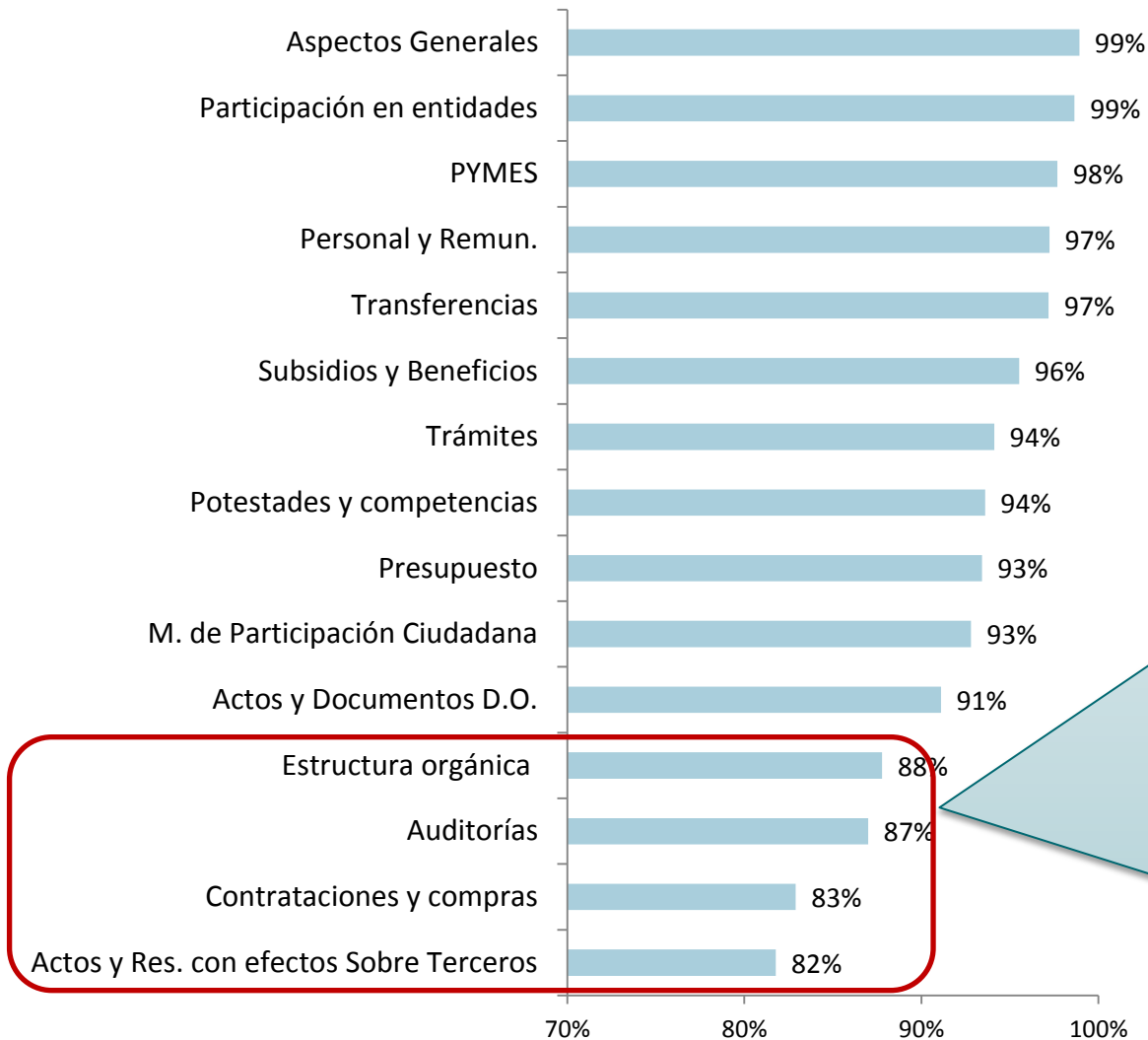
# Organismos con 100 puntos



- Información incompleta
  - Desactualizada
- Link a documentos no operativos



# Puntajes 2014 por ítem



## ESTRUCTURA ORGÁNICA

- No subsana observaciones.
- No publica las facultades indicadas por ley.

## AUDITORÍAS

- No se publican todas las auditorías al ejercicio presupuestario.

## CONTRATACIONES Y COMPRAS

- Información desactualizada
- No se informa que no ha efectuado otras compras para el año 2014.
- Link independiente a los Arriendos.

## ACTOS Y RES. CON EFECTOS SOBRE TERCEROS

- Información desactualizada

# Variación de Puntajes 2013-2014

CLASIFICACIÓN	2010	2011	2012	2013	2014	Var 2014- 2013
INTENDENCIAS (15)	89,19%	98,41%	99,56%	99,24%	97,78%	-1,46
SERVIUS (15)	96,42%	94,00%	94,18%	98,85%	96,44%	-2,41
SUPERINTENDENCIAS (11)	98,40%	94,20%	98,70%	98,31%	96,30%	-2,01
GOBERNACIONES PROVINCIALES (53)	89,48%	95,55%	99,20%	95,51%	95,97%	+0,46
SUBSECRETARÍAS (32)	97,74%	95,90%	96,57%	98,58%	93,39%	-5,19
SERVICIOS PÚBLICOS (102)	96,39%	95,47%	97,51%	96,61%	91,70%	-4,91
SERVICIOS DE SALUD (29)	93,31%	90,02%	96,08%	96,30%	91,58%	-4,72
HOSPITALES AUTOGESTIONADOS (57)	77,76%*	84,63%	93,12%	93,77%	90,72%	-3,05
GOBIERNOS REGIONALES (15)	85,16%	99,33%	97,56%	95,43%	89,34%	-6,09
<b>Total</b>	<b>93,82%</b>	<b>93,38%</b>	<b>96,93%</b>	<b>96,26%</b>	<b>92,91%</b>	<b>-3,35</b>

\*El puntaje promedio de 77,76% corresponde a la primera evaluación de los Hospitales autogestionados, en Julio de 2011

## ❑ Información Adicional:

- 327 organismos publican Otros Antecedentes:
  - Tutoriales Derecho de Acceso
  - Link al sitio [www.educatransparencia.cl](http://www.educatransparencia.cl).

## ❑ Diario Oficial:

- 62 informan actos anteriores a la vigencia de la Ley de Transparencia.

## ❑ Estructura Organizacional:

- 58 tienen organigrama interactivo.
- 176 publican facultades que están en norma de rango inferior.

## ❑ Declaración de Patrimonio e Intereses

- 272 informan la declaración de Jefes de Servicio.

## ❑ Auditorías Internas

- 17 incluyen auditorías internas.

## ❑ Sueldos Líquidos

- 7 presentan las remuneraciones líquidas.

## ❑ Gastos de Representación

- 9 publican esta información.

## ❑ Usabilidad: **74,64%**

# RESULTADOS REGIONALES



# RESULTADOS REGIONALES

REGIÓN	N° INST.	PUNTAJE TA 2013	PUNTAJE TA 2014
Arica y Parinacota	7	98,27%	94,82%
Tarapacá	7	96,30%	93,84%
Antofagasta	8	94,38%	94,34%
Atacama	7	96,52%	92,46%
Coquimbo	10	94,91%	94,48%
Valparaíso	23	95,05%	93,60%
Región Metropolitana	35	95,35%	91,39%
Libertador Bernardo O´Higgins	9	94,87%	93,32%
Maule	11	96,91%	94,36%
Biobío	21	96,45%	93,65%
La Araucanía	10	93,49%	93,11%
Los Ríos	7	97,56%	96,64%
Los Lagos	13	96,06%	91,72%
Aysén del General Carlos Ibáñez del Campo	9	95,47%	92,42%
Magallanes y la Antártica Chilena	9	97,11%	92,59%
Organismos Nivel Central	143	96,90%	92,59%
<b>TOTAL</b>	<b>329</b>	<b>96,26%</b>	<b>92,91%</b>



consejo para la  
**Transparencia**

# RESULTADOS POR INSTITUCIÓN



N°	Organismo	Puntaje 2014
1	AGENCIA DE CALIDAD DE LA EDUCACION	100,00%
2	AGENCIA NACIONAL DE INTELIGENCIA	100,00%
3	DIRECCIÓN DE ARQUITECTURA DEL MINISTERIO DE OBRAS PÚBLICAS	100,00%
4	DIRECCIÓN DE CONTABILIDAD Y FINANZAS DEL MINISTERIO DE OBRAS PÚBLICAS	100,00%
5	DIRECCIÓN GENERAL DE CRÉDITO PRENDARIO	100,00%
6	ESTADO MAYOR CONJUNTO	100,00%
7	GOBERNACIÓN PROVINCIAL DE ARAUCO	100,00%
8	GOBERNACIÓN PROVINCIAL DE CAUTÍN	100,00%
9	GOBERNACIÓN PROVINCIAL DE CONCEPCIÓN	100,00%
10	GOBERNACIÓN PROVINCIAL DE HUASCO	100,00%
11	GOBERNACIÓN PROVINCIAL DE LIMARÍ	100,00%
12	GOBERNACIÓN PROVINCIAL DE MAIPO	100,00%
13	GOBERNACIÓN PROVINCIAL DE ÑUBLE	100,00%
14	GOBERNACIÓN PROVINCIAL DE ÚLTIMA ESPERANZA	100,00%
15	HOSPITAL VICTOR RUIZ DE LOS ANGELES	100,00%
16	INSTITUTO NACIONAL ENF. RESPIRATORIAS Y CIRUGÍA TORAX	100,00%
17	INSTITUTO NACIONAL GERIATRICO DE SANTIAGO	100,00%
18	INTENDENCIA REGIÓN DE ANTOFAGASTA	100,00%
19	INTENDENCIA REGIÓN DE ARICA – PARINACOTA	100,00%
20	INTENDENCIA REGIÓN DE AYSÉN	100,00%
21	INTENDENCIA REGIÓN DE COQUIMBO	100,00%
22	INTENDENCIA REGIÓN DE LA ARAUCANÍA	100,00%
23	INTENDENCIA REGIÓN DE LOS LAGOS	100,00%
24	INTENDENCIA REGIÓN DE LOS RÍOS	100,00%
25	INTENDENCIA REGIÓN DE TARAPACÁ	100,00%
26	INTENDENCIA REGIÓN DE VALPARAÍSO	100,00%
27	INTENDENCIA REGIÓN DEL MAULE	100,00%
28	INTENDENCIA REGIÓN METROPOLITANA DE SANTIAGO	100,00%
29	JUNTA DE AERONÁUTICA CIVIL (JAC)	100,00%
30	SERVICIO AEROFOTOGRAMÉTRICO DEL GRAL. JUAN SOLER MANFREDINI	100,00%
31	SERVICIO DE SALUD ACONCAGUA	100,00%
32	SERVICIO DE VIVIENDA Y URBANIZACIÓN DE LA REGIÓN DE LA ARAUCANÍA	100,00%
33	SERVICIO DE VIVIENDA Y URBANIZACIÓN DE LA REGIÓN DEL BÍO BÍO	100,00%
34	SERVICIO NACIONAL DEL CONSUMIDOR (SERNAC)	100,00%
35	SUBSECRETARIA DE VIVIENDA Y URBANISMO	100,00%
36	DIRECCIÓN DE OBRAS PORTUARIAS DEL MINISTERIO DE OBRAS PÚBLICAS	99,84%
37	SERVICIO DE VIVIENDA Y URBANIZACIÓN DE LA REGIÓN DE VALPARAÍSO	99,84%
38	INSTITUTO DE SEGURIDAD LABORAL (ISL)	99,72%
39	DIRECCIÓN DE AEROPUERTOS DEL MINISTERIO DE OBRAS PÚBLICAS	99,68%



N°	Organismo	Puntaje 2014
40	HOSPITAL CARLOS VAN BUREN DE VALPARAÍSO	99,68%
41	SERVICIO NACIONAL DE PESCA (SERNAPESCA)	99,68%
42	SERVICIO DE VIVIENDA Y URBANIZACIÓN DE LA REGIÓN DE ARICA-PARINACOTA	99,65%
43	FISCALÍA DEL MINISTERIO DE OBRAS PÚBLICAS	99,64%
44	GOBERNACIÓN PROVINCIAL DE QUILLOTA	99,60%
45	GOBERNACIÓN PROVINCIAL DE CACHAPOAL	99,57%
46	GOBERNACIÓN PROVINCIAL DE CHOAPA	99,57%
47	GOBERNACIÓN PROVINCIAL DE VALPARAÍSO	99,57%
48	SUBSECRETARÍA DE OBRAS PÚBLICAS	99,53%
49	FONDO DE SOLIDARIDAD E INVERSIÓN SOCIAL (FOSIS)	99,45%
50	SUBSECRETARIA DE TRANSPORTES	99,45%
51	SUPERINTENDENCIA DE PENSIONES (SP)	99,45%
52	SERVICIO DE SALUD BÍO-BÍO	99,44%
53	SUPERINTENDENCIA DE SEGURIDAD SOCIAL	99,42%
54	DEFENSORIA PENAL PÚBLICA	99,37%
55	DIRECCIÓN GENERAL DE OBRAS PÚBLICAS DEL MINISTERIO DE OBRAS PÚBLICAS	99,37%
56	DIRECCIÓN DE PLANEAMIENTO DEL MINISTERIO DE OBRAS PÚBLICAS	99,34%
57	HOSPITAL TOMÉ	99,33%
58	SUPERINTENDENCIA DE CASINOS DE JUEGO	99,33%
59	UNIDAD DE ANÁLISIS FINANCIERO	99,29%
60	GOBIERNO REGIONAL REGIÓN DEL LIBERTADOR BERNARDO O'HIGGINS	99,22%
61	FISCALÍA NACIONAL ECONÓMICA (FNE)	99,21%
62	SERVICIO DE SALUD METROPOLITANO NORTE	99,17%
63	GOBERNACIÓN PROVINCIAL DE COYHAIQUE	99,13%
64	HOSPITAL LAS HIGUERAS DE TALCAHUANO	99,09%
65	COMISIÓN CHILENA DEL COBRE (COCHILCO)	99,01%
66	SERVICIO DE VIVIENDA Y URBANIZACIÓN DE LA REGIÓN DE TARAPACÁ	99,00%
67	INSTITUTO ANTÁRTICO CHILENO (INACH)	98,97%
68	SUBSECRETARÍA DE ECONOMÍA	98,89%
69	HOSPITAL DR. ERNESTO TORRES GALDAMES	98,82%
70	SUPERINTENDENCIA DE BANCOS E INSTITUCIONES FINANCIERAS	98,82%
71	SERVICIO MÉDICO LEGAL (SML)	98,80%
72	CORPORACION DE ASISTENCIA JUDICIAL DE LA REGIÓN DE VALPARAÍSO	98,75%
73	HOSPITAL DEL SALVADOR	98,74%
74	HOSPITAL SAN JUAN DE DIOS LOS ANDES	98,73%
75	SERVICIO DE VIVIENDA Y URBANIZACIÓN DE LA REGIÓN DEL LIBERTADOR BERNARDO O'HIGGINS	98,71%
76	INSTITUTO DE SALUD PÚBLICA DE CHILE (ISP)	98,68%
77	GOBERNACIÓN PROVINCIAL DE ANTOFAGASTA	98,67%
78	HOSPITAL SAN JUAN DE DIOS DE LA SERENA	98,67%

N°	Organismo	Puntaje 2014
79	GOBERNACIÓN PROVINCIAL DE MALLECO	98,62%
80	HOSPITAL LUIS CALVO MACKENNA	98,60%
81	FUERZA AÉREA DE CHILE	98,59%
82	DIRECCIÓN GENERAL DE AERONÁUTICA CIVIL	98,44%
83	GOBIERNO REGIONAL REGIÓN DE LOS RÍOS	98,44%
84	SERVICIO DE VIVIENDA Y URBANIZACIÓN DE LA REGIÓN DEL MAULE	98,39%
85	SUPERINTENDENCIA DE VALORES Y SEGUROS	98,23%
86	SERVICIO DE VIVIENDA Y URBANIZACIÓN DE LA REGIÓN DE LOS RÍOS	98,20%
87	SUBSECRETARIA DEL DEPORTE	98,13%
88	SERVICIO DE SALUD OSORNO	98,11%
89	SERVICIO DE SALUD METROPOLITANO ORIENTE	98,10%
90	CONSEJO NACIONAL DE LA CULTURA Y LAS ARTES (CNCA)	97,98%
91	CORPORACION DE ASISTENCIA JUDICIAL DE LA REGIÓN DEL BIO BIO	97,98%
92	HOSPITAL BASE VALDIVIA	97,92%
93	HOSPITAL DR SOTERO DEL RÍO	97,92%
94	Servicio Nacional de Capacitación y Empleo (SENCE)	97,92%
95	HOSPITAL DE QUILPUÉ	97,70%
96	HOSPITAL BASE OSORNO	97,68%
97	JUNTA NACIONAL DE AUXILIO ESCOLAR Y BECAS (JUNAEB)	97,62%
98	CAJA DE PREVISIÓN DE LA DEFENSA NACIONAL (CAPREDENA)	97,61%
99	SUBSECRETARÍA DE EDUCACIÓN	97,54%
100	INTENDENCIA REGIÓN DEL LIBERTADOR BERNARDO O'HIGGINS	97,44%
101	INSTITUTO NACIONAL DEL CÁNCER	97,39%
102	INSTITUTO TRAUMATOLÓGICO DR TEODORO GEBAUER	97,18%
103	Subsecretaría del Medio Ambiente	97,04%
104	SUBSECRETARÍA GENERAL DE LA PRESIDENCIA	96,81%
105	GOBERNACIÓN PROVINCIAL DE LOS ANDES	96,80%
106	SUBSECRETARÍA DE RELACIONES EXTERIORES	96,73%
107	GOBIERNO REGIONAL REGIÓN DEL MAULE	96,72%
108	COMISIÓN SISTEMA NACIONAL DE CERTIFICACIÓN DE COMPETENCIAS LABORALES (CHILEVALORA)	96,67%
109	SUBSECRETARIA DE EVALUACIÓN SOCIAL	96,63%
110	DIRECCIÓN GENERAL DE MOVILIZACIÓN NACIONAL	96,35%
111	DIRECCIÓN DE BIBLIOTECAS, ARCHIVOS Y MUSEOS (DIBAM)	96,32%
112	GOBERNACIÓN PROVINCIAL DE ARICA	96,25%
113	GOBERNACIÓN PROVINCIAL DE CHACABUCO	96,25%
114	GOBERNACIÓN PROVINCIAL DE CHILOÉ	96,25%
115	GOBERNACIÓN PROVINCIAL DE COLCHAGUA	96,25%
116	GOBERNACIÓN PROVINCIAL DE CORDILLERA	96,25%
117	GOBERNACIÓN PROVINCIAL DE CURICÓ	96,25%

N°	Organismo	Puntaje 2014
118	GOBERNACIÓN PROVINCIAL DE ELQUI	96,25%
119	GOBERNACIÓN PROVINCIAL DE LINARES	96,25%
120	GOBERNACIÓN PROVINCIAL DE MAGALLANES	96,25%
121	GOBERNACIÓN PROVINCIAL DE PARINACOTA	96,25%
122	GOBERNACIÓN PROVINCIAL DE RANCO	96,25%
123	GOBERNACIÓN PROVINCIAL DE SAN ANTONIO	96,25%
124	GOBERNACIÓN PROVINCIAL DE SAN FELIPE DE ACONCAGUA	96,25%
125	GOBERNACIÓN PROVINCIAL DE TALCA	96,25%
126	GOBERNACIÓN PROVINCIAL DE TAMARUGAL	96,25%
127	GOBERNACIÓN PROVINCIAL DE TIERRA DEL FUEGO	96,25%
128	GOBERNACIÓN PROVINCIAL DE VALDIVIA	96,25%
129	DIRECCIÓN DE VIALIDAD DEL MINISTERIO DE OBRAS PÚBLICAS	96,18%
130	GOBIERNO REGIONAL REGIÓN DE MAGALLANES Y ANTÁRTICA CHILENA	96,17%
131	CONSEJO NACIONAL DE EDUCACION	96,15%
132	SERVICIO DE VIVIENDA Y URBANIZACIÓN DE LA REGIÓN DE ATACAMA	96,12%
133	INSTITUTO NACIONAL DE HIDRÁULICA	96,11%
134	CONSEJO NACIONAL DE RECTORES DE LAS UNIVERSIDADES CHILENAS (CRUCH)	96,10%
135	GOBERNACIÓN PROVINCIAL DE PETORCA	96,09%
136	INSTITUTO DE NEUROCIRUGÍA DR. A. ASENJO	96,08%
137	GOBERNACIÓN PROVINCIAL DE COPIAPÓ	96,01%
138	SUBSECRETARIA GENERAL DE GOBIERNO	95,87%
139	GOBERNACIÓN PROVINCIAL DE IQUIQUE	95,85%
140	INSTITUTO PEDRO AGUIRRE CERDA	95,78%
141	SERVICIO NACIONAL DE ADUANAS	95,77%
142	DIRECCIÓN DE OBRAS HIDRÁULICAS DEL MINISTERIO DE OBRAS PÚBLICAS	95,76%
143	CORPORACION DE ASISTENCIA JUDICIAL DE LA REGIÓN METROPOLITANA	95,67%
144	SERVICIO NACIONAL DE MENORES (SENAME)	95,66%
145	SUPERINTENDENCIA DE INSOLVENCIA Y REEMPREDIMIENTO	95,66%
146	POLICÍA DE INVESTIGACIONES DE CHILE	95,64%
147	HOSPITAL DE SAN CARLOS	95,62%
148	GOBERNACIÓN PROVINCIAL DE ISLA DE PASCUA	95,52%
149	GOBERNACIÓN PROVINCIAL DE AYSÉN	95,48%
150	GOBERNACIÓN PROVINCIAL DE CHAÑARAL	95,48%
151	SERVICIO DE SALUD VALPARAÍSO-SAN ANTONIO	95,44%
152	GOBERNACIÓN PROVINCIAL DE CAUQUENES	95,38%
153	GOBERNACIÓN PROVINCIAL DE GENERAL CARRERA	95,38%
154	HOSPITAL VICTORIA	95,38%
155	CONSEJO NACIONAL DE TELEVISIÓN (CNTV)	95,31%
156	DIRECCIÓN DEL TRABAJO	95,24%

N°	Organismo	Puntaje 2014
157	HOSPITAL EDUARDO PEREIRA DE VALPARAÍSO	95,23%
158	SERVICIO DE VIVIENDA Y URBANIZACIÓN DE LA REGIÓN METROPOLITANA DE SANTIAGO	95,21%
159	GOBERNACIÓN PROVINCIAL DE LLANQUIHUE	95,20%
160	SUPERINTENDENCIA DE ELECTRICIDAD Y COMBUSTIBLES (SEC)	95,20%
161	SERVICIO DE SALUD ARICA	95,17%
162	CONSEJO DE DEFENSA DEL ESTADO (CDE)	95,15%
163	SUBSECRETARÍA DE PREVENCIÓN DE DELITOS	95,08%
164	SERVICIO DE VIVIENDA Y URBANIZACIÓN DE LA REGIÓN DE ANTOFAGASTA	95,04%
165	COMISIÓN CHILENA DE ENERGÍA NUCLEAR (CCHEN)	95,00%
166	DIRECCION DE PRESUPUESTOS (DIPRES)	95,00%
167	DIRECCIÓN GENERAL DE AGUAS (DGA)	95,00%
168	SUPERINTENDENCIA DE SALUD	95,00%
169	SERVICIO REGISTRO CIVIL E IDENTIFICACIÓN	94,94%
170	TESORERIA GENERAL DE LA REPUBLICA	94,93%
171	SERVICIO ELECTORAL (SERVEL)	94,89%
172	SUBSECRETARIA PARA LAS FUERZAS ARMADAS	94,83%
173	OFICINA DE ESTUDIOS Y POLÍTICAS AGRARIAS (ODEPA)	94,72%
174	SERVICIO DE SALUD LIBERTADOR BERNARDO O'HIGGINS	94,72%
175	SERVICIO NACIONAL DE LA DISCAPACIDAD (SENADIS)	94,71%
176	COMITÉ DE INVERSIONES EXTRANJERAS	94,69%
177	SUBSECRETARÍA DE PREVISIÓN SOCIAL	94,69%
178	HOSPITAL SAN JOSÉ DE CORONEL	94,68%
179	SUBSECRETARÍA DE JUSTICIA	94,67%
180	SERVICIO DE VIVIENDA Y URBANIZACIÓN DE LA REGIÓN DE COQUIMBO	94,65%
181	CENTRO DE REFERENCIA DE SALUD MAIPÚ	94,49%
182	DIRECCIÓN GENERAL DE RELACIONES ECONÓMICAS INTERNACIONALES (DIRECON)	94,49%
183	SERVICIO DE VIVIENDA Y URBANIZACIÓN DE LA REGIÓN DE AYSÉN	94,49%
184	HOSPITAL CLÍNICO DE NIÑOS ROBERTO DEL RÍO	94,36%
185	DIRECCIÓN DE COMPRAS Y CONTRATACIÓN PÚBLICA (CHILECOMPRAS)	94,34%
186	HOSPITAL REGIONAL ANTOFAGASTA DR. LEONARDO GUZMÁN	94,26%
187	SERVICIO DE SALUD TALCAHUANO	94,14%
188	GOBERNACIÓN PROVINCIAL DE LA ANTÁRTICA CHILENA	94,09%
189	GOBERNACIÓN PROVINCIAL DE EL LOA	94,07%
190	CENTRAL DE ABASTECIMIENTO DEL SISTEMA NACIONAL DE SERVICIOS DE SALUD (CENABAST)	94,04%
191	FONDO NACIONAL DE SALUD (FONASA)	94,01%
192	SUBSECRETARÍA DE DESARROLLO REGIONAL Y ADMINISTRATIVO (SUBDERE)	94,00%
193	GOBERNACIÓN PROVINCIAL DE OSORNO	93,88%
194	SERVICIO AGRÍCOLA Y GANADERO (SAG)	93,83%
195	SERVICIO NACIONAL DE LA MUJER (SERNAM)	93,81%

N°	Organismo	Puntaje 2014
196	GOBERNACIÓN PROVINCIAL DE PALENA	93,79%
197	SERVICIO DE SALUD VIÑA DEL MAR-QUILLOTA	93,74%
198	SERVICIO DE VIVIENDA Y URBANIZACIÓN DE LA REGIÓN DE LOS LAGOS	93,73%
199	SUPERINTENDENCIA DE EDUCACION ESCOLAR	93,65%
200	CORPORACIÓN DE FOMENTO DE LA PRODUCCIÓN (CORFO)	93,42%
201	HOSPITAL DR. GUSTAVO FRICKE DE VIÑA DEL MAR	93,40%
202	SUBSECRETARÍA DE PESCA	93,39%
203	SERVICIO DE SALUD COQUIMBO	93,37%
204	SUBSECRETARÍA DE MINERÍA	93,33%
205	SERVICIO DE SALUD ATACAMA	93,25%
206	GOBIERNO REGIONAL REGIÓN DE ANTOFAGASTA	93,24%
207	GOBIERNO REGIONAL REGIÓN DE AYSÉN	93,16%
208	SERVICIO DE SALUD ÑUBLE	93,13%
209	SERVICIO DE SALUD MAULE	93,05%
210	HOSPITAL SAN JUAN DE DIOS DE CURICÓ	92,99%
211	COMISIÓN NACIONAL DE RIEGO	92,90%
212	SERVICIO DE SALUD MAGALLANES	92,90%
213	Presidencia de la República	92,86%
214	SERVICIO DE SALUD ARAUCANÍA SUR	92,64%
215	Superintendencia de Servicios Sanitarios	92,50%
216	SUBSECRETARÍA DE TURISMO	92,41%
217	GOBIERNO REGIONAL REGIÓN DE LOS LAGOS	92,36%
218	INSTITUTO NACIONAL DE LA JUVENTUD	92,32%
219	SERVICIO DE SALUD METROPOLITANO SUR-ORIENTE	92,20%
220	SUPERINTENDENCIA DEL MEDIO AMBIENTE	92,09%
221	SUBSECRETARÍA DEL TRABAJO	92,07%
222	HOSPITAL SAN JUAN DE DIOS DE SAN FERNANDO	91,92%
223	SUBSECRETARIA DE DEFENSA	91,85%
224	ARMADA DE CHILE	91,82%
225	COMISIÓN NACIONAL DE ENERGÍA (CNE)	91,70%
226	SERVICIO NACIONAL DEL ADULTO MAYOR (SENAMA)	91,70%
227	GOBERNACIÓN PROVINCIAL DE BÍO-BÍO	91,41%
228	GOBERNACIÓN PROVINCIAL DE MARGA MARGA	91,41%
229	HOSPITAL CLAUDIO VICUÑA DE SAN ANTONIO	91,41%
230	SUBSECRETARIA DE SERVICIOS SOCIALES	91,30%
231	HOSPITAL BARROS LUCO TRUDEAU	91,09%
232	SERVICIO DE SALUD ARAUCO	90,91%
233	HOSPITAL DR. MAURICIO HEYERMANN DE ANGOL	90,76%
234	HOSPITAL JUAN NOÉ	90,74%

N°	Organismo	Puntaje 2014
235	GOBERNACIÓN PROVINCIAL DE TOCOPILLA	90,71%
236	SUBSECRETARÍA DE HACIENDA	90,66%
237	SUBSECRETARÍA DE SALUD PÚBLICA	90,66%
238	HOSPITAL SANTIAGO ORIENTE DR. LUIS TISNÉ BROUSSE	90,47%
239	SERVICIO DE SALUD METROPOLITANO SUR	90,44%
240	HOSPITAL EL PINO	90,36%
241	HOSPITAL DE LOTA	90,23%
242	GOBIERNO REGIONAL REGIÓN DE COQUIMBO	90,14%
243	INSTITUTO DE PREVISIÓN SOCIAL (IPS)	90,00%
244	INTENDENCIA REGIÓN DE ATACAMA	90,00%
245	INTENDENCIA REGIÓN DEL BÍO BÍO	90,00%
246	SUBSECRETARÍA DE TELECOMUNICACIONES	90,00%
247	HOSPITAL SAN JUAN DE DIOS DE SANTIAGO	89,65%
248	SERVICIO DE EVALUACION AMBIENTAL	89,56%
249	GOBIERNO REGIONAL REGIÓN METROPOLITANA DE SANTIAGO	89,55%
250	CARABINEROS DE CHILE	89,50%
251	INSTITUTO NACIONAL DE PROPIEDAD INDUSTRIAL (INAPI)	89,50%
252	SERVICIO DE SALUD VALDIVIA	89,43%
253	SUBSECRETARIA DE ENERGÍA	89,35%
254	INTENDENCIA REGIÓN DE MAGALLANES Y ANTÁRTICA CHILENA	89,29%
255	SERVICIO DE SALUD METROPOLITANO OCCIDENTE	89,27%
256	SERVICIO NACIONAL DE TURISMO	89,23%
257	HOSPITAL DR. EXEQUIEL GONZALEZ CORTÉS	89,06%
258	GOBERNACIÓN PROVINCIAL DE CAPITÁN PRAT	89,04%
259	Subsecretaría Del Interior	89,00%
260	SERVICIO DE IMPUESTOS INTERNOS (SII)	88,99%
261	OFICINA NACIONAL DE EMERGENCIA (ONEMI)	88,79%
262	SERVICIO DE SALUD ANTOFAGASTA	88,74%
263	CENTRO DE REFERENCIA DE SALUD DE PEÑALOEN CORDILLERA ORIENTE	88,60%
264	GOBIERNO REGIONAL REGIÓN DE LA ARAUCANÍA	88,50%
265	SERVICIO DE SALUD IQUIQUE	88,46%
266	HOSPITAL DE OVALLE DR. ANTONIO TIRADO LANAS	88,38%
267	GOBERNACIÓN PROVINCIAL DE MELIPILLA	88,28%
268	SERVICIO NACIONAL DE GEOLOGÍA Y MINERÍA (SERNAGEOMIN)	88,27%
269	HOSPITAL SAN MARTÍN DE QUILLOTA	88,07%
270	CORPORACION DE ASISTENCIA JUDICIAL REGIONES DE TARAPACÁ Y ANTOFAGASTA	87,92%
271	COMISIÓN NACIONAL DE INVESTIGACIÓN CIENTÍFICA Y TECNOLÓGICA (CONICYT)	87,56%
272	HOSPITAL SAN JOSÉ DE MELIPILLA	87,44%
273	INSTITUTO NACIONAL DE DERECHOS HUMANOS	87,40%

N°	Organismo	Puntaje 2014
274	INSTITUTO PSIQUIATRICO DR. JOSÉ HOWWITZ	87,26%
275	CONSEJO DE CALIFICACION CINEMATOGRAFICA	86,94%
276	HOSPITAL DE CASTRO	86,59%
277	GOBERNACIÓN PROVINCIAL DE CARDENAL CARO	86,56%
278	INSTITUTO NACIONAL DE ESTADÍSTICAS (INE)	86,55%
279	HOSPITAL CESAR CARAVAGNO BUROTTO DE TALCA	86,54%
280	SERVICIO NACIONAL PARA LA PREVENCIÓN Y REHABILITACIÓN DEL CONSUMO DE DROGAS Y ALCOHOL (SENDA)	86,50%
281	HOSPITAL BASE DE LINARES	86,10%
282	SERVICIO DE SALUD AYSÉN	86,07%
283	DIRECCIÓN NACIONAL DEL SERVICIO CIVIL	85,98%
284	INSTITUTO GEOGRÁFICO MILITAR	85,98%
285	HOSPITAL GUILLERMO GRANT BENAVENTE	85,96%
286	GOBIERNO REGIONAL REGIÓN DE VALPARAÍSO	85,76%
287	GOBIERNO REGIONAL REGIÓN DE ARICA – PARINACOTA	85,70%
288	HOSPITAL SAN JOSÉ DE SANTIAGO	85,39%
289	Parque Metropolitano	85,35%
290	GOBERNACIÓN PROVINCIAL DE TALAGANTE	85,11%
291	COMISIÓN ADMINISTRADORA DEL SISTEMA DE CRÉDITOS PARA ESTUDIOS SUPERIORES (INGRESA)	85,00%
292	HOSPITAL REGIONAL DR. LAUTARO NAVARRO DE PUNTA ARENAS	84,74%
293	SUBSECRETARÍA DE BIENES NACIONALES	84,74%
294	HOSPITAL HERMINDA MARTIN DE CHILLÁN	84,65%
295	SERVICIO DE SALUD METROPOLITANO CENTRAL	84,35%
296	GENDARMERÍA DE CHILE	84,23%
297	Corporación Nacional Forestal (CONAF)	84,17%
298	HOSPITAL SAN PABLO DE COQUIMBO	83,80%
299	SERVICIO DE SALUD CONCEPCIÓN	83,74%
300	DIRECCIÓN DE PREVISIÓN DE CARABINEROS DE CHILE (DIPRECA)	83,69%
301	SERVICIO DE VIVIENDA Y URBANIZACIÓN DE LA REGIÓN DE MAGALLANES Y LA ANTÁRTICA CHILENA	83,64%
302	HOSPITAL FELIX BULNES CERDA	83,52%
303	HOSPITAL REGIONAL HERNÁN HENRIQUEZ DE TEMUCO	82,93%
304	SERVICIO DE SALUD RELONCAVÍ	82,73%
305	SERVICIO DE SALUD ARAUCANÍA NORTE	82,23%
306	SUBSECRETARÍA DE REDES ASISTENCIALES	82,23%
307	SERVICIO HIDROGRÁFICO Y OCEANOGRÁFICO DE LA ARMADA DE CHILE	82,13%
308	JUNTA NACIONAL DE JARDINES INFANTILES (JUNJI)	81,75%
309	HOSPITAL DE PUERTO MONTT	81,23%
310	DIRECCIÓN NACIONAL DE FRONTERAS Y LIMITES (DIFROL)	81,03%
311	SERVICIO DE SALUD CHILOÉ	80,86%
312	HOSPITAL DE URGENCIA ASISTENCIA PÚBLICA DR. ALEJANDRO DEL RÍO	80,81%

N°	Organismo	Puntaje 2014
313	COMISIÓN NACIONAL DE ACREDITACIÓN	80,67%
314	INSTITUTO DE DESARROLLO AGROPECUARIO (INDAP)	80,22%
315	AGENCIA DE COOPERACIÓN INTERNACIONAL (AGCI)	80,16%
316	HOSPITAL REGIONAL DE COYHAIQUE	79,03%
317	HOSPITAL PADRE ALBERTO HURTADO	78,99%
318	HOSPITAL CLINICO SAN BORJA	78,67%
319	GOBIERNO REGIONAL REGIÓN DE TARAPACÁ	78,52%
320	EJÉRCITO DE CHILE	77,76%
321	GOBIERNO REGIONAL REGIÓN DEL BÍO BÍO	76,34%
322	GOBIERNO REGIONAL REGIÓN DE ATACAMA	76,33%
323	SUBSECRETARÍA DE AGRICULTURA	75,66%
324	HOSPITAL REGIONAL DE RANCAGUA	75,53%
325	DIRECCIÓN GENERAL DEL TERRITORIO MARÍTIMO Y DE MARINA MERCANTE (DIRECTEMAR)	73,38%
326	CORPORACIÓN NACIONAL DE DESARROLLO INDÍGENA (CONADI)	72,76%
327	SERVICIO DE COOPERACIÓN TÉCNICA (SERCOTEC)	64,47%
328	HOSPITAL SAN CAMILO	43,56%
329	DEFENSA CIVIL DE CHILE*	0,00%

- 2013: Con posterioridad a la fecha de la fiscalización el Servicio informa hackeo de su página Web
- 2014: Presenta sitio Web, pero no publica información.