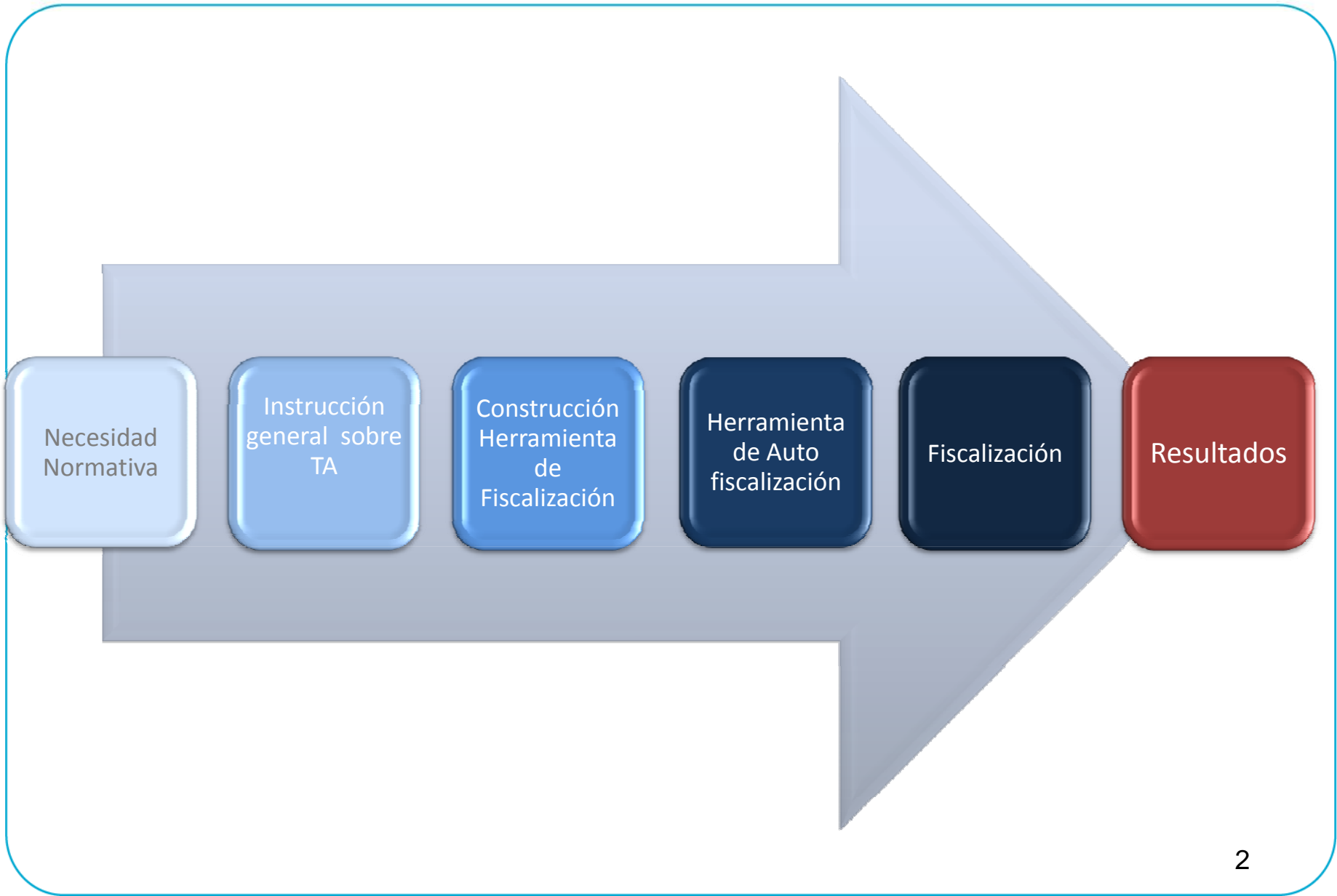


FISCALIZACIÓN TRANSPARENCIA ACTIVA 2010

ADMINISTRACIÓN CENTRAL DEL ESTADO

Santiago, Enero 2011

Proceso de Fiscalización



Proceso de Fiscalización



PONDERADOR

Apartado		Puntos del Instructivo	Ponderador	Distribución
Aspectos Generales	G	Banner visible y operativo, Actualización, Acceso formulario de solicitudes, Lista de archivos reservados, Costos de Reproducción, Restricciones de Uso, etc.	10%	10%
Actos y decisiones del organismo	1.1	Actos y documentos del organismo que hayan sido objeto de publicación en el diario oficial	10%	2,5%
	1.7	Los actos y resoluciones que tengan efectos sobre terceros		5,0%
	1.14	Actos que afectan PYMES		2,5%
Organización Interna	1.2	Las potestades, competencias, responsabilidades, funciones, atribuciones y/o tareas del organismo respectivo, y el marco normativo que le sea aplicable, el que comprenderá las leyes, reglamentos, instrucciones y resoluciones que las establezcan, incluidas las referidas a su organización.	15%	5%
	1.3	La estructura orgánica del organismo y las facultades, funciones y atribuciones de cada una de las unidades u órganos internos		5%
	1.13	Todas las entidades en que tengan participación, representación e intervención, cualquiera sea su naturaleza y el fundamento normativo que la justifica		5%
Personal y Remuneraciones	1.4	El personal de planta, a contrata y el que se desempeñe en virtud de un contrato de trabajo, y las personas naturales contratadas a honorarios, con las correspondientes remuneraciones	10%	10%
Compras y Licitaciones	1.5	Las contrataciones para el suministro de bienes muebles, para la prestación de servicios, para la ejecución de acciones de apoyo y para la ejecución de obras, y las contrataciones de estudios, asesorías y consultorías relacionadas con proyectos de inversión, con indicación de los contratistas e identificación de los socios y accionistas principales de las sociedades o empresas prestadoras, en su caso.	8%	8%
Subsidios y Transferencias	1.6	Las transferencias de fondos públicos que efectúen, incluyendo todo aporte económico entregado a personas jurídicas o naturales, directamente o mediante procedimientos concursales, sin que éstas o aquéllas realicen una contraprestación recíproca en bienes o servicios.	20%	10%
	1.9	El diseño, montos asignados y criterio de acceso a los programas de subsidios y otros beneficios que entregue el respectivo órgano, además de las nóminas de beneficiarios de los programas sociales en ejecución		10%
Presupuesto y auditoría	1.11	La información sobre el presupuesto asignado, así como los informes sobre su ejecución, en los términos previstos en la respectiva Ley de Presupuestos de cada año.	20%	10%
	1.12	Los resultados de las auditorías al ejercicio presupuestario del respectivo órgano y, en su caso, las aclaraciones que procedan		10%
Relación con la Ciudadanía	1.8	Los trámites y requisitos que debe cumplir el interesado para tener acceso a los servicios que preste el respectivo órgano.	7%	3,50%
	1.10	Los mecanismos de participación ciudadana		3,50%

Organismos fiscalizados

Período

15.09.2010

17.12.2010

Organismos	
Subsecretarías	31
Servicios Públicos	109
Intendencias	15
Gobiernos Regionales	15
Gobernaciones Provinciales	53
Servicios de Salud	29
SERVIU	15
Total	267

Ítems Evaluados	Aspectos Obligatorios	Buenas Prácticas
G - 14	253	38

Resultados Generales

□ Puntajes promedio:

1era Etapa (15/09/2010 – 22/10/2010)	2da Etapa (19/11/2010 – 17/12/2010)	VARIACIÓN PUNTAJE PROMEDIO (2da – 1era)
PUNTAJE PROMEDIO	PUNTAJE PROMEDIO	
88,18%	93,82%	+ 5.64

1era Etapa (15/09/2010 – 22/10/2010)	2da Etapa (19/11/2010 – 17/12/2010)
100 PUNTOS	100 PUNTOS
3,00% (8)*	16,10% (43)*

* N° de organismos con 100 puntos

Resultados Generales

Organismos con 100 puntos:

El 41.2% (14/34) de los organismos que consultan en 1era etapa obtiene puntaje máximo

SUBSECRETARÍAS	SERVICIOS PÚBLICOS
SUBSECRETARÍA DE CARABINEROS	FUERZA AÉREA DE CHILE
SUBSECRETARÍA DE DESARROLLO REGIONAL Y ADM. (SUBDERE)	INSTITUTO DE PREVISIÓN SOCIAL (IPS)
SUBSECRETARÍA DE ECONOMÍA	INSTITUTO GEOGRÁFICO MILITAR
SUBSECRETARÍA DE ENERGÍA	INSTITUTO NACIONAL DE ESTADÍSTICAS (INE)
SUBSECRETARÍA DE GUERRA	INSTITUTO NACIONAL DE PROPIEDAD INDUSTRIAL (INAPI)
SUBSECRETARÍA DE HACIENDA	JUNTA DE AERONÁUTICA CIVIL (JAC)
SUBSECRETARÍA DE JUSTICIA	POLICÍA DE INVESTIGACIONES DE CHILE
SUBSECRETARÍA DE MINERÍA	PRESIDENCIA DE LA REPÚBLICA
SUBSECRETARÍA DE RELACIONES EXTERIORES	SERVICIO AEROFOTOGRAMÉTRICO DEL GRAL. JUAN SOLER MANFREDINI
SERVICIOS PÚBLICOS	SERVICIO DE IMPUESTOS INTERNOS (SII)
CENTRO DE REFERENCIA DE SALUD DE PEÑALOLÉN CORDILLERA ORIENTE	SERVICIO HIDROGRÁFICO Y OCEANOGRÁFICO DE LA ARMADA DE CHILE
COMISIÓN CHILENA DE ENERGÍA NUCLEAR (CCHEN)	SERVICIO MÉDICO LEGAL (SML)
COMISIÓN NACIONAL DE ENERGÍA (CNE)	SERVICIO NACIONAL DE CAPACITACIÓN Y EMPLEO (SENCE)
COMITÉ DE INVERSIONES EXTRANJERAS	SERVICIO NACIONAL DE LA DISCAPACIDAD (SENADIS)
CONSEJO DE DEFENSA DEL ESTADO (CDE)	SERVICIO NACIONAL DEL CONSUMIDOR (SERNAC)
CONSEJO SUPERIOR DE EDUCACIÓN	SUPERINTENDENCIA DE BANCOS E INSTITUCIONES FINANCIERAS
CORPORACIÓN DE FOMENTO DE LA PRODUCCIÓN (CORFO)	SUPERINTENDENCIA DE SALUD
DIRECCIÓN DE BIBLIOTECAS, ARCHIVOS Y MUSEOS (DIBAM)	SUPERINTENDENCIA DE VALORES Y SEGUROS
DIRECCIÓN DE PRESUPUESTO (DIPRES)	TESORERÍA GENERAL DE LA REPÚBLICA
DIRECCIÓN GENERAL DE AERONÁUTICA CIVIL	GOBIERNO REGIONAL
DIRECCIÓN GENERAL DE MOVILIZACIÓN NACIONAL	GOBIERNO REGIONAL REGIÓN DE AYSÉN
DIRECCIÓN GENERAL DE RELACIONES ECONÓMICAS INT. (DIRECON)	SERVICIO DE SALUD
ESTADO MAYOR CONJUNTO	SERVICIO DE SALUD ÑUBLE


Resultados Generales

Los 10 organismos con menor puntaje

ORGANISMOS	PUNTAJE
DIRECCIÓN DEL TRABAJO	82,00%
CORPORACIÓN NACIONAL DE DESARROLLO INDÍGENA (CONADI)	80,40%
INTENDENCIA REGIÓN DE TARAPACÁ	79,20%
GOBIERNO REGIONAL REGIÓN DE ARICA - PARINACOTA	76,50%
DEFENSA CIVIL DE CHILE	74,80%
GOBIERNO REGIONAL REGIÓN DE TARAPACÁ	73,90%
GOBERNACIÓN PROVINCIAL DE PARINACOTA	72,60%
GOBIERNO REGIONAL REGIÓN DE VALPARAÍSO	70,80%
GOBIERNO REGIONAL REGIÓN DEL BÍO BÍO	66,90%
GOBIERNO REGIONAL REGIÓN METROPOLITANA	65,70%

Resultados Generales

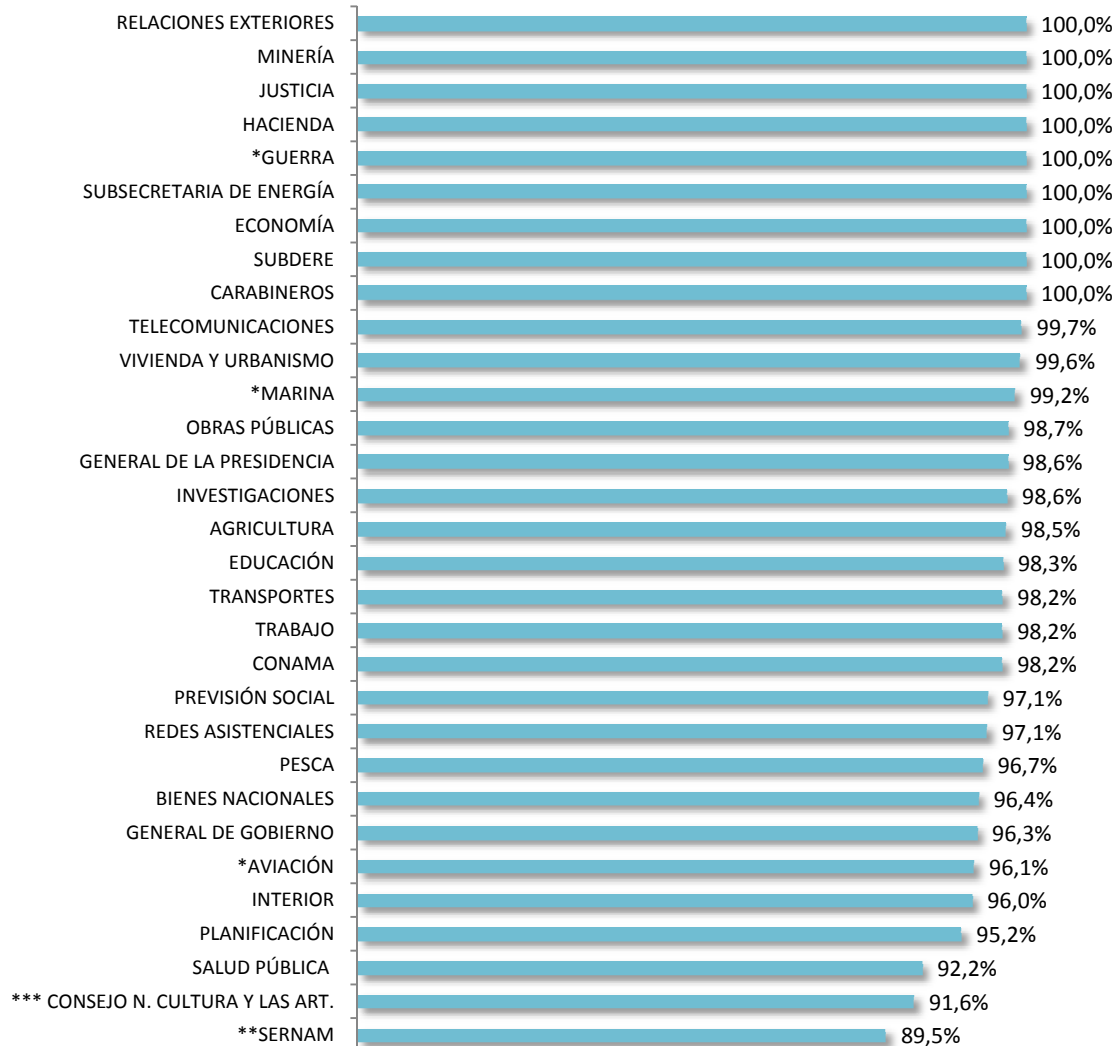
▣ Puntaje promedio según tipo de Institución:



*Nota: Entre paréntesis se presenta el número de organismos.

Resultados Generales

SUBSECRETARÍAS



CONSEJO DE DEFENSA DEL ESTADO	100%
CNTV	99,11%

* Actualmente, Subsecretaría Para Las Fuerzas Armadas.

** La dirección superior, técnica y administrativa del Servicio Nacional de la Mujer estará a cargo del Director del Servicio Nacional de la Mujer, quien tendrá rango de Ministro de Estado. Art 4° Ley 19.023.

*** El Presidente del Consejo Nacional de la Cultura y las Artes, quien tendrá el rango de Ministro de Estado y será el jefe superior del servicio. Art. 5° Ley 19.891

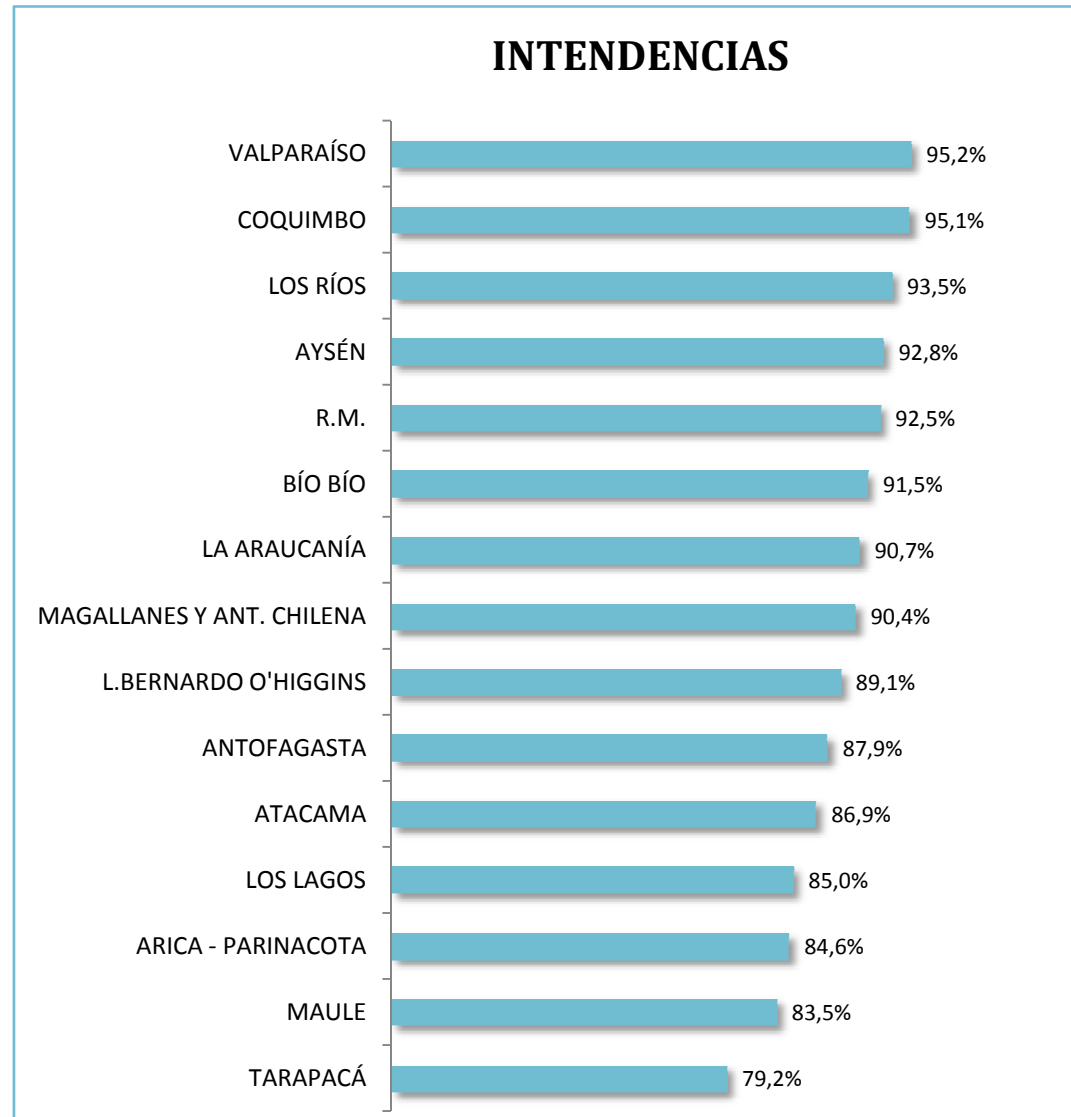
Resultados Generales

SERVICIOS PÚBLICOS	PUNTAJE	SERVICIOS PÚBLICOS	PUNTAJE
TESORERIA GENERAL DE LA REPUBLICA	100,00%	FUERZA AÉREA DE CHILE	100,00%
SERVICIO HIDROGRÁFICO Y OCEANOGRÁFICO DE LA ARMADA DE CHILE	100,00%	SUPERINTENDENCIA DE VALORES Y SEGUROS	100,00%
POLICÍA DE INVESTIGACIONES DE CHILE	100,00%	INSTITUTO DE PREVISIÓN SOCIAL (IPS)	100,00%
CENTRO DE REFERENCIA DE SALUD DE PEÑALOLEN CORDILLERA ORIENTE	100,00%	INSTITUTO GEOGRÁFICO MILITAR	100,00%
SERVICIO NACIONAL DEL CONSUMIDOR (SERNAC)	100,00%	ESTADO MAYOR CONJUNTO	100,00%
COMISIÓN CHILENA DE ENERGÍA NUCLEAR (CCHEN)	100,00%	HOSPITAL PADRE ALBERTO HURTADO	99,84%
INSTITUTO NACIONAL DE PROPIEDAD INDUSTRIAL (INAPI)	100,00%	COMISIÓN CHILENA DEL COBRE (COCHILCO)	99,84%
COMISIÓN NACIONAL DE ENERGÍA (CNE)	100,00%	INSTITUTO ANTÁRTICO CHILENO (INACH)	99,72%
SERVICIO AEROFOTOGRAMÉTRICO DEL GRAL. JUAN SOLER MANFREDINI	100,00%	ARMADA DE CHILE	99,52%
COMITÉ DE INVERSIONES EXTRANJERAS	100,00%	SUPERINTENDENCIA DE ELECTRICIDAD Y COMBUSTIBLES (SEC)	99,48%
SERVICIO NACIONAL DE CAPACITACIÓN Y EMPLEO (SENCE)	100,00%	SERVICIO NACIONAL DE PESCA (SERNAPESCA)	99,48%
CONSEJO DE DEFENSA DEL ESTADO (CDE)	100,00%	CONSEJO DE CALIFICACION CINEMATOGRAFICA	99,45%
SUPERINTENDENCIA DE SALUD	100,00%	INSTITUTO DE SALUD PÚBLICA DE CHILE (ISP)	99,37%
CONSEJO SUPERIOR DE EDUCACIÓN	100,00%	DIRECCIÓN NACIONAL DE FRONTERAS Y LIMITES (DIFROL)	99,28%
INSTITUTO NACIONAL DE ESTADÍSTICAS (INE)	100,00%	DIRECCIÓN DE PLANEAMIENTO DEL MINISTERIO DE OBRAS PÚBLICAS	99,23%
CORPORACIÓN DE FOMENTO DE LA PRODUCCIÓN (CORFO)	100,00%	SERVICIO REGISTRO CIVIL E IDENTIFICACIÓN	99,23%
JUNTA DE AERONÁUTICA CIVIL (JAC)	100,00%	DIRECCIÓN DE COMPRAS Y CONTRATACIÓN PÚBLICA (CHILECOMPRAS)	99,15%
DIRECCIÓN DE BIBLIOTECAS, ARCHIVOS Y MUSEOS (DIBAM)	100,00%	CORPORACION DE ASISTENCIA JUDICIAL REGIONES DE TARAPACÁ Y ANTOFAGASTA	99,09%
PRESIDENCIA DE LA REPÚBLICA	100,00%	DIRECCIÓN GENERAL DE CRÉDITO PRENDARIO	99,01%
DIRECCION DE PRESUPUESTOS (DIPRES)	100,00%	CORPORACION DE ASISTENCIA JUDICIAL DE LA REGIÓN DEL BIO BIO	98,96%
SERVICIO DE IMPUESTOS INTERNOS (SII)	100,00%	DIRECCIÓN DE CONTABILIDAD Y FINANZAS DEL MINISTERIO DE OBRAS PÚBLICAS	98,95%
DIRECCIÓN GENERAL DE AERONÁUTICA CIVIL	100,00%	DIRECCIÓN GENERAL DE AGUAS (DGA)	98,93%
SERVICIO MÉDICO LEGAL (SML)	100,00%	FISCALÍA NACIONAL ECONÓMICA (FNE)	98,90%
DIRECCIÓN GENERAL DE MOVILIZACIÓN NACIONAL	100,00%	DIRECCIÓN GENERAL DE OBRAS PÚBLICAS DEL MINISTERIO DE OBRAS PÚBLICAS	98,85%
SERVICIO NACIONAL DE LA DISCAPACIDAD (SENADIS)	100,00%	DIRECCIÓN DE OBRAS HIDRÁULICAS DEL MINISTERIO DE OBRAS PÚBLICAS	98,79%
DIRECCIÓN GENERAL DE RELACIONES ECONÓMICAS INTERNACIONALES (DIRECON)	100,00%	AGENCIA DE COOPERACIÓN INTERNACIONAL (AGCI)	98,47%
SUPERINTENDENCIA DE BANCOS E INSTITUCIONES FINANCIERAS	100,00%	CORPORACION DE ASISTENCIA JUDICIAL DE LA REGIÓN DE VALPARAÍSO	98,45%

Resultados Generales

SERVICIOS PÚBLICOS	PUNTAJE	SERVICIOS PÚBLICOS	PUNTAJE
SUPERINTENDENCIA DE PENSIONES (SP)	98,40%	SUPERINTENDENCIA DE SEGURIDAD SOCIAL	95,18%
JUNTA NACIONAL DE JARDINES INFANTILES (JUNJI)	98,29%	CORPORACION DE ASISTENCIA JUDICIAL DE LA REGIÓN METROPOLITANA	95,13%
GENDARMERÍA DE CHILE	98,29%	SERVICIO NACIONAL DE MENORES (SENAME)	95,00%
SUPERINTENDENCIA DE CASINOS	98,27%	CENTRAL DE ABAST. DEL SISTEMA NACIONAL DE SERVICIOS DE SALUD (CENABAST)	94,42%
FISCALÍA DEL MINISTERIO DE OBRAS PÚBLICAS	98,20%	DIRECCIÓN DE OBRAS PORTUARIAS DEL MINISTERIO DE OBRAS PÚBLICAS	94,31%
OFICINA DE ESTUDIOS Y POLÍTICAS AGRARIAS (ODEPA)	98,05%	SERVICIO NACIONAL DE TURISMO (SERNATUR)	93,37%
DIRECCIÓN DE ARQUITECTURA DEL MINISTERIO DE OBRAS PÚBLICAS	97,84%	FONDO DE SOLIDARIDAD E INVERSIÓN SOCIAL (FOSIS)	93,29%
CONSEJO DE RECTORES	97,72%	SERVICIO AGRÍCOLA Y GANADERO (SAG)	92,50%
INSTITUTO NACIONAL DE DEPORTES (CHILEDEPORTES)	97,66%	CORPORACIÓN NACIONAL FORESTAL (CONAF)	92,08%
COMISIÓN NACIONAL DE ACREDITACIÓN	97,65%	INSTITUTO DE SEGURIDAD LABORAL (ISL)	91,97%
FONDO NACIONAL DE SALUD (FONASA)	97,54%	AGENCIA NACIONAL DE INTELIGENCIA	91,79%
INSTITUTO NACIONAL DE HIDRÁULICA	97,39%	OFICINA NACIONAL DE EMERGENCIA (ONEMI)	91,44%
SUPERINTENDENCIA DE SERVICIOS SANITARIOS	97,36%	JUNTA NACIONAL DE AUXILIO ESCOLAR Y BECAS (JUNAEB)	91,37%
UNIDAD DE ANÁLISIS FINANCIERO	97,31%	COMISIÓN ADM. DEL SISTEMA DE CRÉDITOS PARA ESTUDIOS SUPERIORES (INGRESA)	90,73%
D. GENERAL DEL TERRITORIO MARÍTIMO Y DE MARINA MERCANTE (DIRECTEMAR)	97,27%	INSTITUTO NACIONAL DE LA JUVENTUD	89,98%
SUPERINTENDENCIA DE QUIEBRAS	97,14%	COMISIÓN DEL SISTEMA NACIONAL DE CERTIFICACIÓN DE COMPETENCIAS L.	89,80%
DIRECCIÓN ADMINISTRATIVA DEL MINISTERIO DE DEFENSA NACIONAL	97,06%	DIRECCIÓN NACIONAL DEL SERVICIO CIVIL	88,82%
SERVICIO DE EVALUACION AMBIENTAL	96,95%	CENTRO DE REFERENCIA DE SALUD MAIPÚ	88,03%
INSTITUTO DE DESARROLLO AGROPECUARIO (INDAP)	96,93%	SERVICIO NACIONAL DEL ADULTO MAYOR (SENAMA)	87,93%
COMISIÓN NACIONAL DE INVESTIGACIÓN CIENTÍFICA Y TECNOLÓGICA (CONICYT)	96,93%	CAJA DE PREVISIÓN DE LA DEFENSA NACIONAL (CAPREDENA)	85,45%
EJÉRCITO DE CHILE	96,50%	SERVICIO NACIONAL DE GEOLOGÍA Y MINERÍA (SERNAGEOMIN)	85,12%
DEFENSORIA PENAL PÚBLICA	96,14%	PARQUE METROPOLITANO	84,28%
CARABINEROS DE CHILE	95,89%	COMISIÓN NACIONAL DE RIEGO	84,11%
DIRECCIÓN DE VIALIDAD DEL MINISTERIO DE OBRAS PÚBLICAS	95,60%	SERVICIO NACIONAL DE ADUANAS	82,32%
DIRECCIÓN DE AEROPUERTOS DEL MINISTERIO DE OBRAS PÚBLICAS	95,51%	DIRECCIÓN DEL TRABAJO	81,98%
SERVICIO ELECTORAL (SERVEL)	95,38%	CORPORACIÓN NACIONAL DE DESARROLLO INDÍGENA (CONADI)	80,42%
DIRECCIÓN DE PREVISIÓN DE CARABINEROS DE CHILE (DIPRECA)	95,36%	DEFENSA CIVIL DE CHILE	74,84%

Resultados Generales

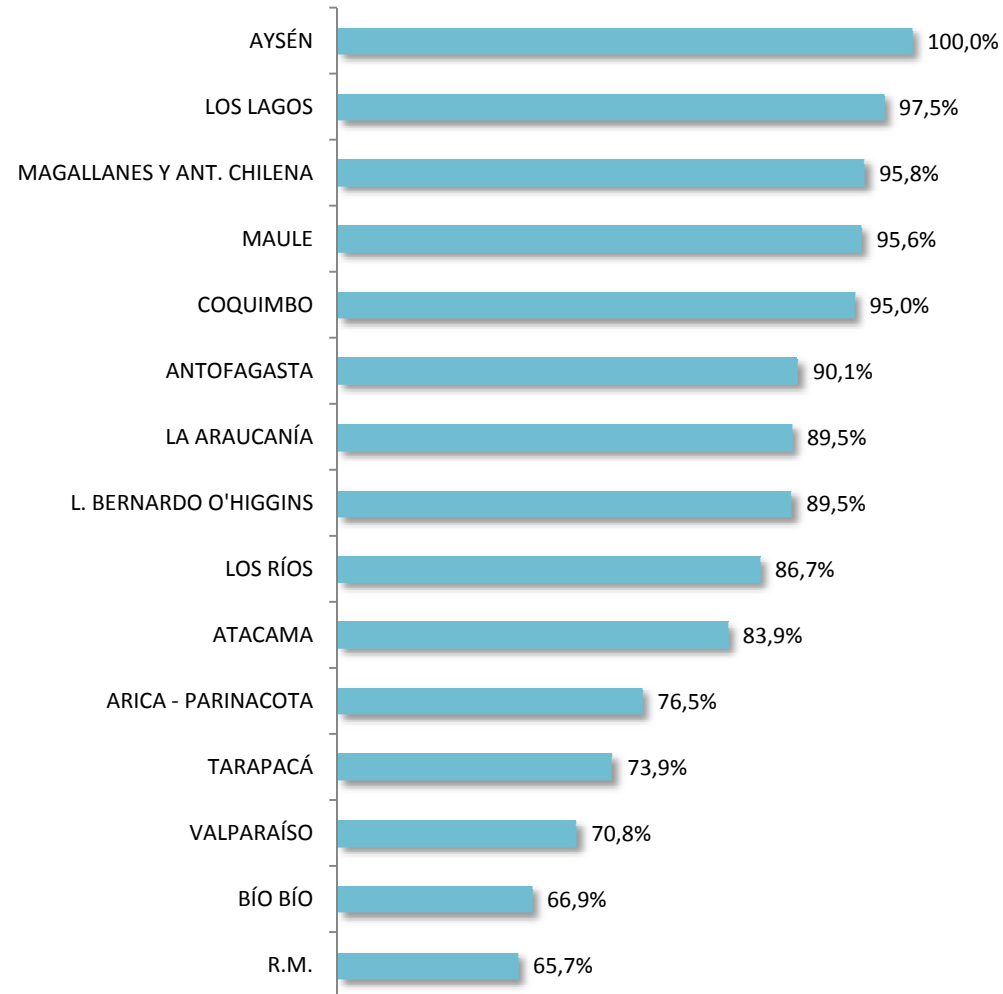


Resultados Generales

GOBERNACIONES PROVINCIALES	PUNTAJE	GOBERNACIONES PROVINCIALES	PUNTAJE
GOBERNACIÓN PROVINCIAL DE QUILLOTA	96,4%	GOBERNACIÓN PROVINCIAL DE COPIAPÓ	89,4%
GOBERNACIÓN PROVINCIAL DEL MARGA MARGA	95,2%	GOBERNACIÓN PROVINCIAL DE MALLECO	89,3%
GOBERNACIÓN PROVINCIAL DE BÍO-BÍO	95,0%	GOBERNACIÓN PROVINCIAL DE GENERAL CARRERA	89,2%
GOBERNACIÓN PROVINCIAL DE EL LOA	94,7%	GOBERNACIÓN PROVINCIAL DE HUASCO	88,9%
GOBERNACIÓN PROVINCIAL DE ÚLTIMA ESPERANZA	94,7%	GOBERNACIÓN PROVINCIAL DE MELIPILLA	88,3%
GOBERNACIÓN PROVINCIAL DE TALCA	94,6%	GOBERNACIÓN PROVINCIAL DE TIERRA DEL FUEGO	88,3%
GOBERNACIÓN PROVINCIAL DE ELQUI	94,6%	GOBERNACIÓN PROVINCIAL DE ARAUCO	88,3%
GOBERNACIÓN PROVINCIAL DE LIMARÍ	94,5%	GOBERNACIÓN PROVINCIAL DE LLANQUIHUE	88,2%
GOBERNACIÓN PROVINCIAL DE CAUTÍN	93,8%	GOBERNACIÓN PROVINCIAL DE CHILOÉ	88,2%
GOBERNACIÓN PROVINCIAL DE CONCEPCIÓN	93,6%	GOBERNACIÓN PROVINCIAL DE LOS ANDES	88,1%
GOBERNACIÓN PROVINCIAL DE VALPARAÍSO	93,6%	GOBERNACIÓN PROVINCIAL DE LINARES	88,0%
GOBERNACIÓN PROVINCIAL DEL RANCO	93,2%	GOBERNACIÓN PROVINCIAL DE CHACABUCO	87,6%
GOBERNACIÓN PROVINCIAL DE OSORNO	93,1%	GOBERNACIÓN PROVINCIAL DE ISLA DE PASCUA	87,4%
GOBERNACIÓN PROVINCIAL DE COYHAIQUE	92,9%	GOBERNACIÓN PROVINCIAL DE CARDENAL CARO	86,3%
GOBERNACIÓN PROVINCIAL DE IQUIQUE	92,9%	GOBERNACIÓN PROVINCIAL DE ARICA	85,5%
GOBERNACIÓN PROVINCIAL DE ÑUBLE	92,9%	GOBERNACIÓN PROVINCIAL DE MAGALLANES	85,5%
GOBERNACIÓN PROVINCIAL DE ANTOFAGASTA	92,4%	GOBERNACIÓN PROVINCIAL DE COLCHAGUA	85,3%
GOBERNACIÓN PROVINCIAL DE TOCOPILLA	91,6%	GOBERNACIÓN PROVINCIAL DE LA ANTÁRTICA CHILENA	85,0%
GOBERNACIÓN PROVINCIAL DE VALDIVIA	91,5%	GOBERNACIÓN PROVINCIAL DE PALENA	84,7%
GOBERNACIÓN PROVINCIAL DE CURICÓ	91,2%	GOBERNACIÓN PROVINCIAL DE MAIPO	84,5%
GOBERNACIÓN PROVINCIAL DE CHOAPA	90,8%	GOBERNACIÓN PROVINCIAL DE AYSÉN	84,5%
GOBERNACIÓN PROVINCIAL DE TAMARUGAL	90,8%	GOBERNACIÓN PROVINCIAL DE CAUQUENES	84,3%
GOBERNACIÓN PROVINCIAL DE PETORCA	90,7%	GOBERNACIÓN PROVINCIAL DE SAN ANTONIO	84,1%
GOBERNACIÓN PROVINCIAL DE CACHAPOAL	90,6%	GOBERNACIÓN PROVINCIAL DE CHAÑARAL	84,1%
GOBERNACIÓN PROVINCIAL DE CAPITÁN PRAT	90,2%	GOBERNACIÓN PROVINCIAL DE TALAGANTE	82,3%
GOBERNACIÓN PROVINCIAL DE SAN FELIPE DE ACONCAGUA	89,6%	GOBERNACIÓN PROVINCIAL DE PARINACOTA	72,6%
GOBERNACIÓN PROVINCIAL DE CORDILLERA	89,5%		

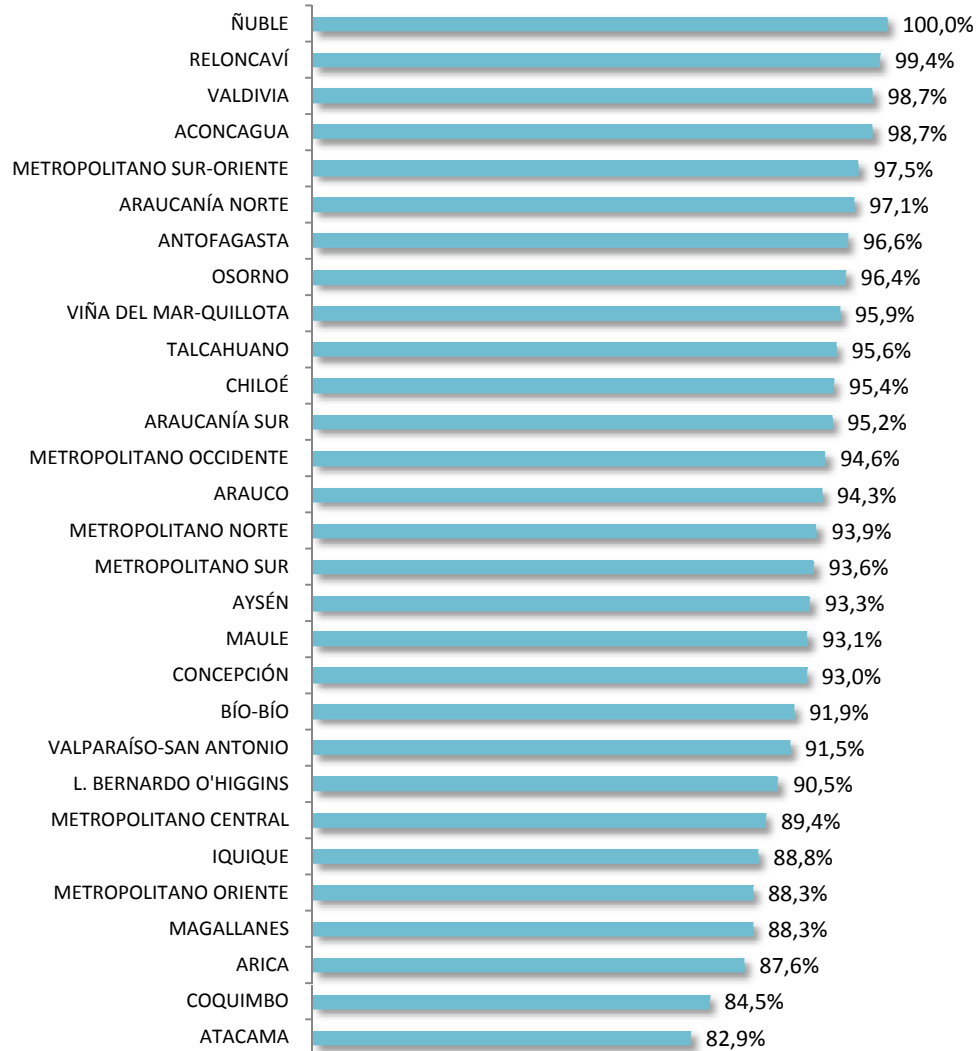
Resultados Generales

GOBIERNOS REGIONALES



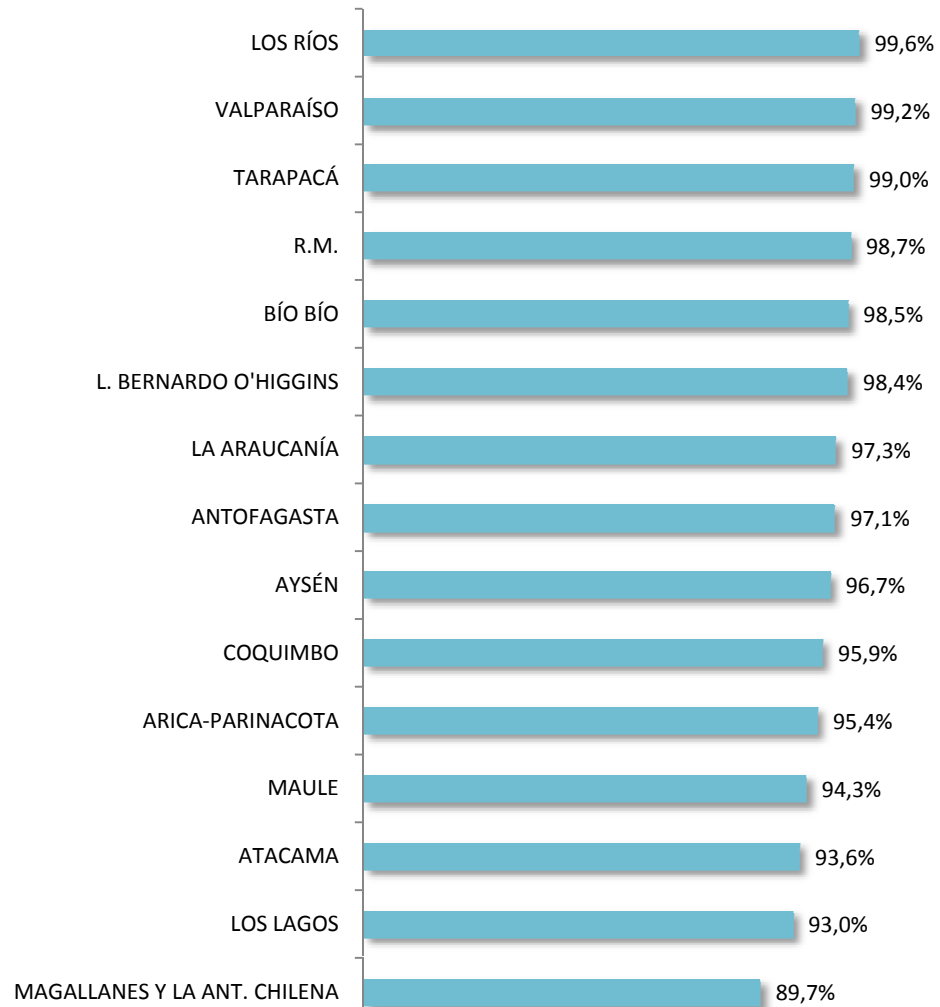
Resultados Generales

SERVICIOS DE SALUD



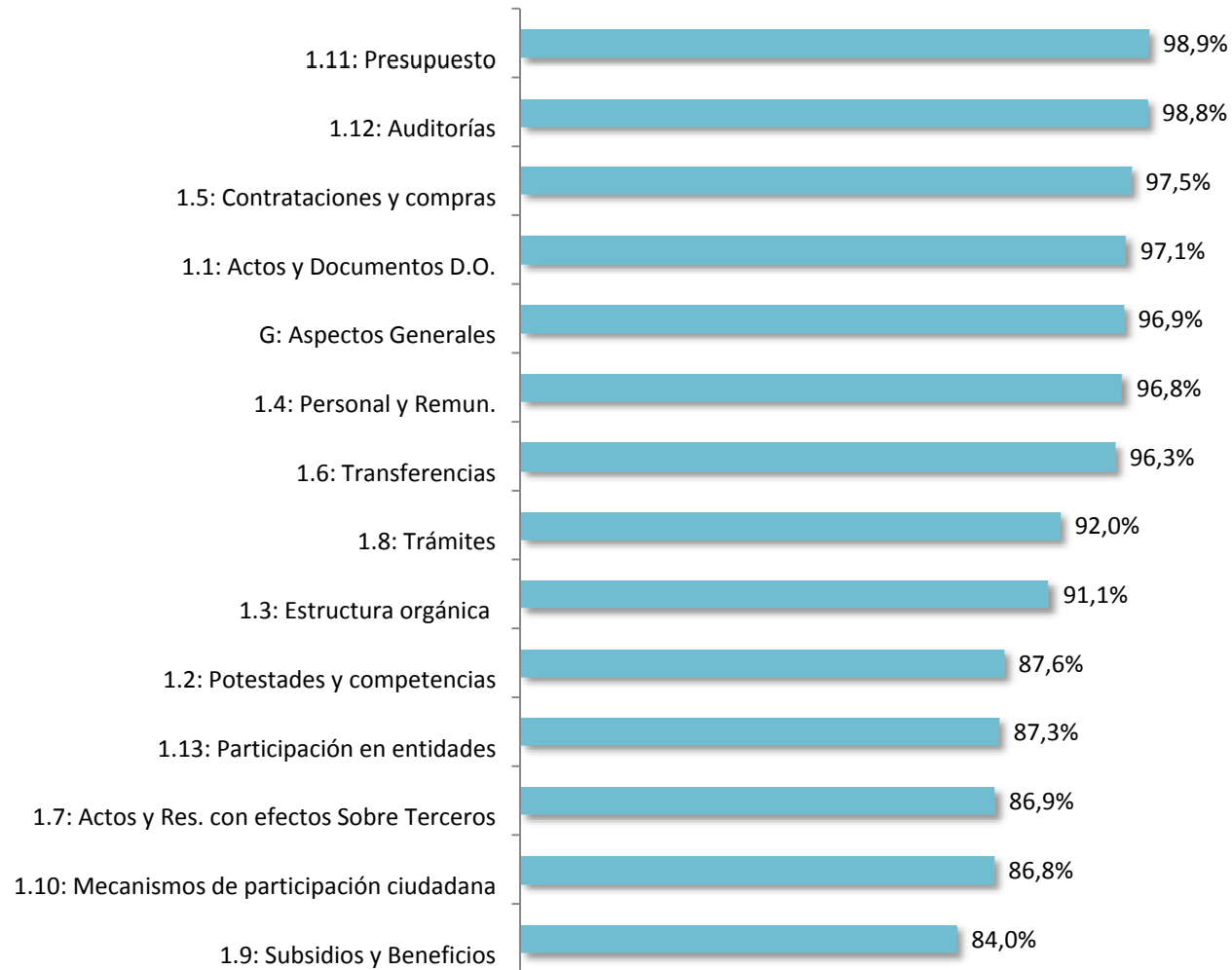
Resultados Generales

SERVIUS



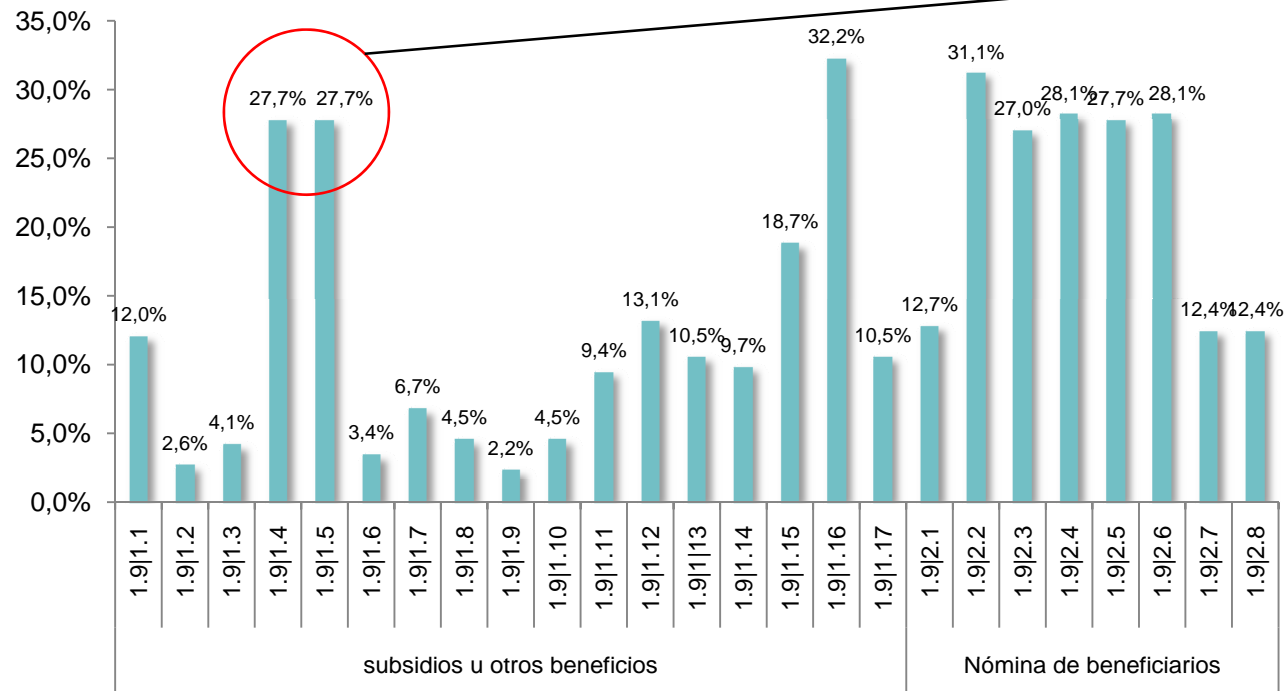
Ranking Ítem

PUNTAJE PROMEDIO POR ÍTEM



1.9: Subsidios u otros beneficios

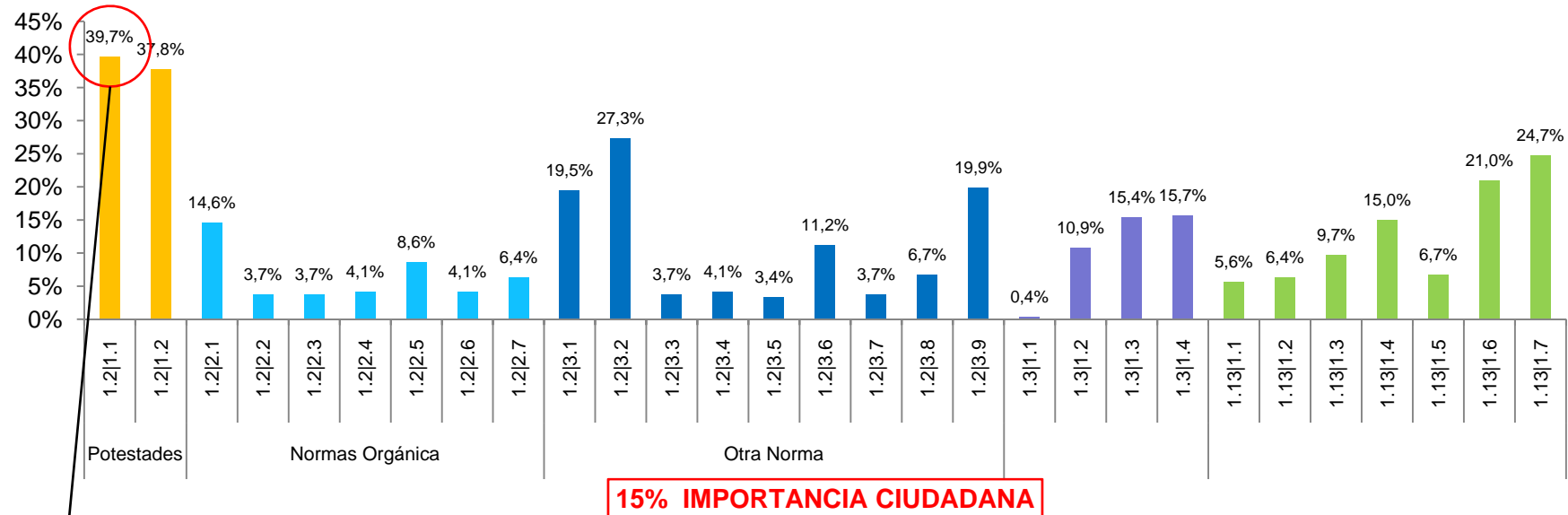
PUNTAJE INCUMPLIMIENTO "Subsidio u Otros Beneficios"



Subsidios u otros beneficios	
1.9 1.1- Se presentan los programas de subsidio en planillas separadas.	
1.9 1.2- La planilla indica el nombre del programa.	
1.9 1.3- Se identifica unidad, órgano interno o dependencia que gestiona.	
1.9 1.4- Se identifican requisitos para postular.	
1.9 1.5- Se identifican antecedentes para postular.	
1.9 1.6- Se identifican montos globales asignados.	
1.9 1.7- Se identifica período o plazo de postulación.	
1.9 1.8- Se identifican criterios de evaluación y asignación.	
1.9 1.9- Se identifican plazos del procedimiento. (Si corresponde).	
1.9 1.10- Se indica el objetivo del subsidio o beneficio.	
1.9 1.11- Señala tipo de acto que establece el programa o subsidio.	
1.9 1.12- Señala denominación del acto que establece el programa o subsidio.	
1.9 1.13- Señala fecha del acto que establece el programa o subsidio.	
1.9 1.14- Señala número del acto que establece el programa o subsidio.	
1.9 1.16- Operatividad link.	
1.9 1.17- Operatividad link.	
Nómina de beneficiarios	
1.9 2.1- La nómina contempla el nombre completo de los beneficiarios.	
1.9 2.2- La nómina de beneficiarios incluye la fecha de otorgamiento del beneficio .	
1.9 2.3- Señala tipo de acto por el cual se le otorgó.	
1.9 2.4- Señala denominación del acto por el cual se le otorgó.	
1.9 2.5- Señala fecha del acto por el cual se le otorgó.	
1.9 2.6- Señala número del acto por el cual se le otorgó.	
1.9 2.7- La nómina de beneficiarios excluye datos como domicilio, teléfono y correo electrónico del beneficiario.	
1.9 2.8- En caso de que la publicación implique datos sensibles, sólo se incluye número total de beneficiarios y las razones fundadas de la exclusión de la nómina.	

Ranking Ítem: IMPORTANCIA CIUDADANA

PUNTAJE PROMEDIO INCUMPLIMIENTO "Organización Interna"



Fuente: Dirección Fiscalización

1.2 1.1	1.2 1.2	1.2 2.1	1.2 2.2	1.2 2.3	1.2 2.4	1.2 2.5	1.2 2.6	1.2 2.7	1.2 3.1	1.2 3.2	1.2 3.3	1.2 3.4	1.2 3.5	1.2 3.6	1.2 3.7	1.2 3.8	1.2 3.9
Indica potestades	Identificación de la fuente legal asociada	Normas orgánicas del servicio se presentan primero.	Señala tipo de norma	Señala número de la norma	Señala denominación de la norma	Indica fecha de publicación de la norma (diario oficial)	Existe vínculo o link al texto íntegro de la norma	Operatividad del link	Normas ordenadas jerárquicamente	Normas de misma jerarquía ordenadas cronológicamente (nueva a antigua)	Señala tipo de norma	Señala número de la norma	Señala denominación de la norma	Indica fecha de publicación de la norma (diario oficial)	Existe vínculo o link al texto íntegro de la norma	Operatividad del link	No se presentan normativas generales que aplican al sector público en su conjunto

1.3 1.1	1.3 1.2	1.3 1.3	1.3 1.4	1.13 1.1	1.13 1.2	1.13 1.3	1.13 1.4	1.13 1.5	1.13 1.6	1.13 1.7
Presenta Organigrama	Funciones otorgadas los ley	Link norma	Operatividad link	Se indica entidad en la que participa.	Tipo de vínculo (participación, representación o intervención).	Fecha de inicio del vínculo.	Fecha de término o carácter indefinido del vínculo.	Descripción del vínculo .	Link al texto de la norma o convenio que lo justifica.	Operatividad link al texto de la norma



consejo para la
Transparencia