

RESULTADOS MUNICIPALIDADES 2014

Derecho de Acceso a la Información (Modalidad en línea)

DIRECCION DE FISCALIZACION -CPLT



Parámetros de Fiscalización

345

Municipalidades
fiscalizadas

- Solicitud vía banner “Solicitud de acceso a la información”, banner de transparencia activa o formulario de contacto.
- Entrega de la información: correo electrónico.
- Formato de entrega de la información: Digital (PDF, Word o similar).

Período de Fiscalización: 8 y 15 de abril de 2014*.

Información Solicitada

- Municipalidades de regiones pares:
Contratos de arrendamientos celebrados por la municipalidad – como arrendataria – durante los años 2012 y 2013 y, los correspondientes actos administrativos aprobatorios.
- Municipalidades de regiones impares:
Nómina de integrantes del Consejo de la Sociedad Civil comunal del año 2013 y el acto administrativo que creó el referido Consejo.

Resultados 2014

345

Solicitudes Presentadas



69,9%
Ingresadas
(n=241)

68,9%
Respondieron
(n=166)

72,3%
Dentro del
plazo legal
(n=120)

27,7%
Fuera del plazo
legal (n=46)

31,1%
No respondieron
(n=75)

30,1%
No ingresadas
(n=104)

179
No ingresaron/
no respondieron



0%
Subsanación



6,2%
Prórroga



91,7%
Entrega
comprobante



69,9%
Respuestas
Satisfactorias
(116/166)

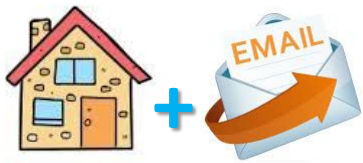
Dentro del
plazo legal y
entrega la
información
solicitada

134 Municipios presentan barreras **TECNOLÓGICAS**



- 81 municipios **Sin banner** de solicitud de información en sitio web principal del municipio.
- 6 municipios con Banner pero **no operativo**.
- 47 municipios **Sin sistema de ingreso** de solicitudes en línea.

66 municipios presentan barreras **NORMATIVAS**



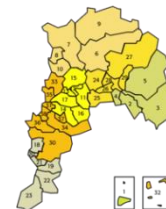
Dirección postal y electrónica




Teléfono



RUT



Región- Comuna



Sexo

Municipalidades con mayor cantidad de barreras de ingreso

Municipalidad de Putaendo:
5 barreras



Barreras

- Domicilio postal: ciudad, comuna, región
- Fecha de nacimiento
- Rut del solicitante.
- Sexo del solicitante.
- Nacionalidad

Municipalidad	Cantidad de Barreras
Municipalidad de Freire	4
Municipalidad de Lonquimay	3
Municipalidad de Panguipulli	3
Municipalidad de Perquenco	3
Municipalidad de Quillón	3

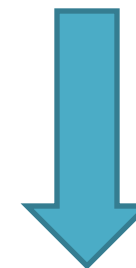
Municipalidades con 100% de cumplimiento

Región	Municipalidad	Tipo Subdere
X	MUNICIPALIDAD DE CALBUCO	Tipo 4
V	MUNICIPALIDAD DE CALLE LARGA	Tipo 4
X	MUNICIPALIDAD DE CASTRO	Tipo 3
RM	MUNICIPALIDAD DE COLINA	Tipo 2
VI	MUNICIPALIDAD DE COLTAUCO	Tipo 4
VII	MUNICIPALIDAD DE CURICÓ	Tipo 2
VI	MUNICIPALIDAD DE DOÑIHUE	Tipo 3
VIII	MUNICIPALIDAD DE HUALPÉN	Tipo 1
RM	MUNICIPALIDAD DE LA REINA	Tipo 1
IV	MUNICIPALIDAD DE LA SERENA	Tipo 2
VIII	MUNICIPALIDAD DE LAJA	Tipo 4
V	MUNICIPALIDAD DE OLMUÉ	Tipo 3
VII	MUNICIPALIDAD DE PENCAHUE	Tipo 5

Región	Comuna	Tipo Subdere
VIII	MUNICIPALIDAD DE PENCO	Tipo 2
RM	MUNICIPALIDAD DE PEÑALOLÉN	Tipo 2
X	MUNICIPALIDAD DE PUERTO VARAS	Tipo 2
X	MUNICIPALIDAD DE PURRANQUE	Tipo 4
X	MUNICIPALIDAD DE QUEMCHI	TIPO 5
RM	MUNICIPALIDAD DE QUINTA NORMAL	TIPO 1
VII	MUNICIPALIDAD DE SAGRADA FAMILIA	TIPO 5
XII	MUNICIPALIDAD DE SAN GREGORIO	TIPO 4
RM	MUNICIPALIDAD DE SAN JOAQUÍN	TIPO 1
RM	MUNICIPALIDAD DE SAN JOSÉ DE MAIPO	TIPO 4
V	MUNICIPALIDAD DE SANTA MARÍA	TIPO 4
V	MUNICIPALIDAD DE VILLA ALEMANA	TIPO 1
RM	MUNICIPALIDAD DE VITACURA	TIPO 1

26

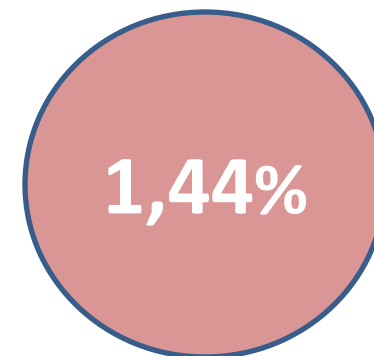
municipalidades
obtuvieron un
100% de
cumplimiento.



Lo que equivale a un
7,5%
del total de las
municipalidades del país.

Municipalidades con 0% de cumplimiento

Región	Ciudad	Tipo Subdere
IV	MUNICIPALIDAD DE CANELA	Tipo 5
III	MUNICIPALIDAD DE FREIRINA	Tipo 4
X	MUNICIPALIDAD DE LOS LAGOS	Tipo 4
VIII	MUNICIPALIDAD DE RÁNQUIL	Tipo 4
VI	MUNICIPALIDAD DE SAN FERNANDO	Tipo 4



1,44%
de las municipalidades fiscalizadas obtuvo 0% de cumplimiento.

¿Por qué?

- Sin sitio web.
- Sin banner.
- Sin formulario en línea.
- Sin “Contacto”.

Puntaje Promedio por Región



PUNTAJE PROMEDIO POR REGIÓN

XV de Arica y Parinacota	83,84%
XII de Magallanes	75,01%
VI del Libertador Bernardo O'Higgins	63,97%
XI de Aysén	62,70%
XIII Metropolitana	62,48%
X de Los Lagos	61,71%
VII del Maule	60,49%
IV de Coquimbo	58,10%
VIII del Bío Bío	56,73%
I Tarapacá	56,21%
II de Antofagasta	46,26%
III de Atacama	46,11%
V de Valparaíso	44,74%
IX de La Araucanía	27,32%
XIV de Los Ríos	20,52%

Cumplimiento promedio
345 municipios

54,26%

- ✓ La región con el cumplimiento más alto es la XV de Arica y Parinacota.
- ✓ La región con menor porcentaje de cumplimiento es la XIV de Los Ríos.