



Informe Mensual de estadísticas

Agosto - 2015



Consejo para la Transparencia

Tabla de Contenido

1.	El Portal de Transparencia	3
2.	Resumen	4
3.	Organismos presentes en el Portal de Transparencia	6
3.1.	Organismos obligados.....	6
3.1.1.	Organismos obligados que interoperan.....	6
3.2.	Órganos autónomos	7
3.3.	Catastro de organismos incorporados al Portal	7
4.	Organismos más solicitados.....	8
4.1.	10 Organismos más solicitados en Agosto 2015	8
4.2.	10 Organismos más solicitados desde abril 2013.....	9
5.	Solicitudes de información recibidas	10
6.	Análisis por tipo de organismo.....	11
7.	Ámbito municipal.....	11
7.1.	Distribución de solicitudes por municipio	11
7.2.	Distribución geográfica de municipios solicitados	12
7.3.	Solicitudes por estado de tramitación	13
7.4.	Tiempo de tramitación de solicitudes.....	13
8.	Demografía de los solicitantes	14
9.	Visitas al Portal de Transparencia	17
10.	Transparencia Activa.....	18
10.1.	Materias más visitadas.....	18
11.	Fuentes de datos.....	19
12.	Anexos	20
12.1.	Municipios incorporados al Portal	20
12.2.	Organismos autónomos por Ley	27
12.3.	Organismos constitucionalmente autónomos	27
12.4.	Organismos de la Adm. Central.....	28
Figura 1.	Organismos incorporados al Portal de Transparencia.....	7
Figura 2.	Organismos con más solicitudes en Agosto por tipo (fuente: www.portaltransparencia.cl >Analítico)	8
Figura 3.	10 org. con más solicitudes total a Agosto 2015 (fuente: www.portaltransparencia.cl > Analítico).....	9
Figura 4.	Solicitudes por mes y acumulado mensual(fuente: www.portaltransparencia.cl > Datos abiertos)	10
Figura 5.	Tabla de solicitudes a la fecha por tipo de organismo(fuente: www.portaltransparencia.cl > Datos abiertos)	11
Figura 6.	Tabla de los 10 municipios con más solicitudes en el mes (fuente: www.portaltransparencia.cl >Analítico).	11
Figura 7.	Solicitudes a Municipios distribuidos por región(fuente: www.portaltransparencia.cl > Datos abiertos)	12
Figura 8.	Solicitudes en municipios por estado de tramitación	13
Figura 9.	Tipo de registro usado por personas al hacer una solicitud –histórico- (fuente: www.portaltransparencia.cl > Analítico).....	14
Figura 10.	Solicitantes por género	14
Figura 11.	Solicitantes por rango de edades.....	14
Figura 12.	Solicitantes por nivel educacional.....	15
Figura 13.	Solicitantes por ocupación	15
Figura 14.	Solicitantes por organización a la que pertenecen	16
Figura 15.	Gráfico de visitas mensuales al portal de transparencia (fuente: Google Analytics).....	17

1. El Portal de Transparencia

El Portal de Transparencia del Estado es una iniciativa impulsada por el Consejo para la Transparencia en colaboración con el Gobierno de Chile, que debutó en abril de 2013.

Es una plataforma digital pensada para integrar y gestionar la información de toda la Administración General del Estado. Esta tecnología se presenta como sitio web en www.portaltransparencia.cl siguiendo criterios de accesibilidad, interoperabilidad y reutilización de la información que ofrece.

La administración del Portal de la Transparencia está en manos del Consejo para la Transparencia, en su calidad de organismo autónomo encargado de garantizar el cumplimiento de la ley 20.285 pero, sobre todo, de promover una cultura de la transparencia en el área pública y en la ciudadanía.

El Portal de Transparencia tiene por objetivo final que toda la administración central, así como las municipales, sean incorporadas, y aquellos organismos autónomos que deseen adoptar el Portal lo pueden hacer en virtud de convenios de incorporación.

2. Resumen

Los datos estadísticos del Portal de Transparencia a **Agosto 2015** son los siguientes.

Organismos en el Portal de Transparencia	
Valor	Total
Municipios	287
Organismos de Gobierno Central	54
Órganos autónomos constitucionalmente	2
Órganos autónomos por Ley	2
Total	345

Solicitudes	
En el mes de informe	6.235
Solicitudes ingresadas al Portal desde inicio de los tiempos	52.783

	Valor en Agosto 2015	Valor desde inicio del Portal
Usuarios funcionarios públicos	426	6.253
Personas registradas en el Portal	996	12.702

	Valor en Agosto 2015
Visitas al Portal de Transparencia	104.615

3. Organismos presentes en el Portal de Transparencia

Al Portal de Transparencia se han ido incorporando, de manera paulatina y progresiva, múltiples organismos públicos, municipios y organismos autónomos (a los que no les aplica la Ley de Transparencia, pero que adhieren voluntariamente al Portal).

En el presente informe estadístico se incluyen organismos activos en el Portal hasta el último día calendario del mes de **Agosto 2015**.

3.1. Organismos obligados

Según el Artículo 2° de la Ley 20.285, la Ley de Transparencia es aplicable a los ministerios, las intendencias, gobernaciones, gobiernos regionales, municipalidades, Fuerzas Armadas, y los órganos y servicios públicos creados para el cumplimiento de la función administrativa.

Actualmente se encuentran en el Portal de Transparencia **345** de estos organismos obligados (Municipios, servicios, ministerios y el propio Consejo para la Transparencia).

3.1.1. Organismos obligados que interoperan

Un organismo puede integrarse al Portal de Transparencia haciendo que su sistema informático para la gestión de solicitudes 'interopere' o se conecte al Portal de Transparencia.

En estos casos, el Portal de Transparencia es un canal más de recepción de solicitudes, y el organismo gestiona la solicitud en el sistema propio e informa los cambios de situación al Portal de Transparencia. Inversamente, si una solicitud llega al sistema de gestión de solicitudes propio del organismo, éste informa al Portal la creación de una Solicitud para que éste la registre.

Importante: Debido al ataque que sufrió el sistema SGS que utilizaba el Gobierno central, y que interoperaba con el Portal de Transparencia, el lunes 26 de enero 2015 el SGS ha sido dado de baja. En consecuencia el Portal de Transparencia en dicha fecha, y por solicitud del Ministerio Secretaría General de la Presidencia (SEGPRES), desconectó la interoperación de 145 organismos del gobierno central hasta que SEGPRES provea una nueva plataforma (más información ver comunicado¹).

Actualmente SEGPRES y CPLT se encuentran realizando un trabajo de incorporación paulatina al Portal de Transparencia de todos los organismos de gobierno (ver punto 2 ítem "Organismos del gobierno central incorporados al Portal" para ver el total de organismos a la fecha incorporados.

¹ <http://www.modernizacion.gob.cl/es/noticias/segpres-toma-nuevas-medidas-ante-falla-en-sistema-de-gestion-de-solicitudes-sgs/>

3.2. Órganos autónomos

Según el Artículo 2° de la Ley 20.285, la Ley de Transparencia la Contraloría, Banco Central, Poder Judicial y el Congreso Nacional se ajustarán a las disposiciones de la Ley de Transparencia que expresamente se señale, y a las de sus respectivas leyes orgánicas que versen sobre asuntos a que se refiere el artículo 1 de la Ley 20.285. Actualmente se encuentran **2** órganos constitucionalmente autónomos operando en el Portal de Transparencia:

- Corporación Administrativa del Poder Judicial www.pjud.cl
- Tribunal Constitucional www.tribunalconstitucional.cl (ver convenio ²)

3.3. Catastro de organismos incorporados al Portal

Un organismo se encuentra activo en el Portal de Transparencia cuando se les pueden realizar solicitudes de información directamente desde el Portal de Transparencia. Estos se dividen en dos grandes grupos, de acuerdo a si éstos utilizan el portal para gestionar sus solicitudes o si ocupan un sistema propio e interoperan con el Portal para recibir sus solicitudes:

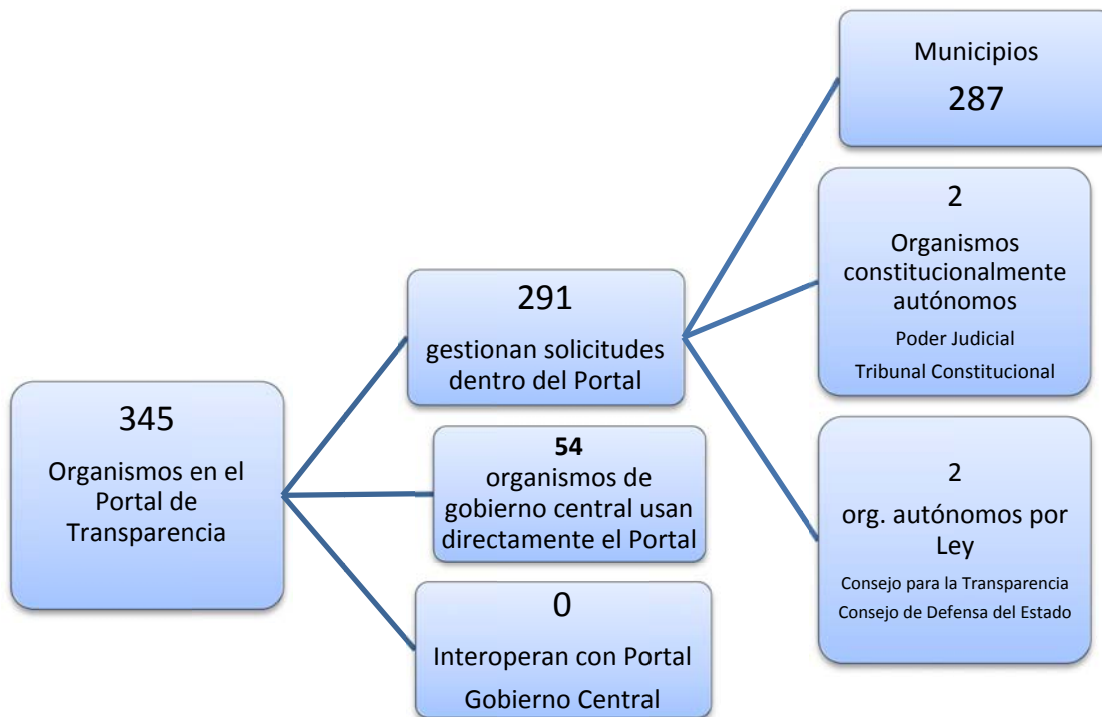


Figura 1. Organismos incorporados al Portal de Transparencia

²<http://www.cplt.cl/tribunal-constitucional-y-biblioteca-del-congreso-nacional-firman-convenio-para-adherir-al-portal-de-transparencia/consejo/2014-12-05/173143.html>

4. Organismos más solicitados

4.1. 10 Organismos más solicitados en Agosto 2015

En el mes de **Agosto**, los 10 organismos que mayor número de solicitudes recibieron fueron:

Organismo	Total
Gendarmería de Chile	232
Subsecretaría de Educación (MINEDUC)	221
Superintendencia de Electricidad y Combustibles (SEC)	214
Subsecretaría de Salud Pública (MINSAL)	163
Instituto Nacional de Estadísticas (INE)	151
Municipalidad de Quilicura	117
Poder Judicial	104
Municipalidad de Santiago	82
Subsecretaría de Telecomunicaciones (SUBTEL)	76
Instituto de Salud Pública (ISP)	75

Figura 2. Organismos con más solicitudes en **Agosto** por tipo (fuente: www.portaltransparencia.cl>Analítico)

4.2. 10 Organismos más solicitados desde abril 2013

Si se considera el total de solicitudes a **Agosto 2015**, el cuadro de organismos con más solicitudes es el siguiente:

organismo	Total
Consejo para la Transparencia (CPLT)	1715
Municipalidad de Santiago	1688
Municipalidad de Quilicura	1054
Municipalidad de Peñalolén	869
Municipalidad de Recoleta	785
Municipalidad de Maipú	763
Municipalidad de Vitacura	752
Municipalidad de Concepción	724
Poder Judicial	678
Superintendencia de Electricidad y Combustibles (SEC)	647

Figura 3. 10 org. con más solicitudes total a **Agosto 2015** (fuente: www.portaltransparencia.cl> Analítico)

5. Solicitudes de información recibidas

En la siguiente figura, se observan las SAI ingresadas para todos los meses de operación del Portal de Transparencia. El incremento que se observa se debe a dos factores: 1) el ingreso gradual de nuevos organismos al Portal y 2) el incremento en el uso de la Ley de Transparencia por parte de las personas.

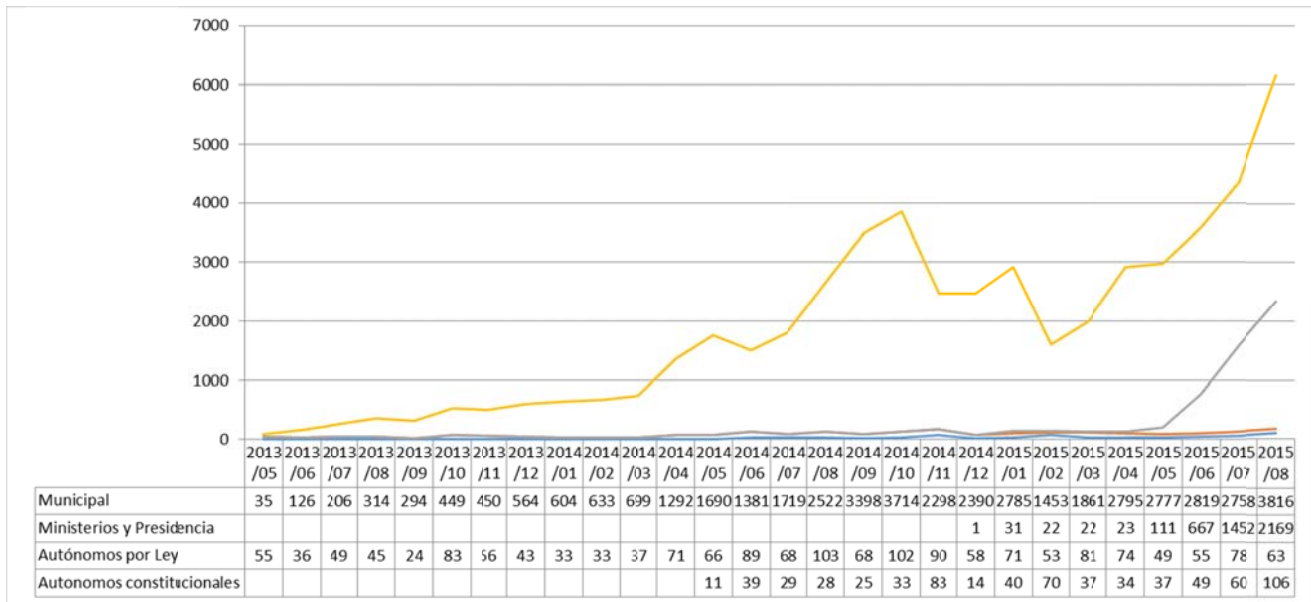


Figura 4. Solicitudes por mes y acumulado mensual (fuente: www.portaltransparencia.cl > Datos abiertos)

6. Análisis por tipo de organismo

A la fecha, los organismos incorporados al Portal que concentran mayor participación en cuanto al ingreso de solicitudes son los municipios

Solicitudes	Tipo Organismo
695	org. autonomía constitucional
4.503	Ministerios
1.734	org. autonomía legal
45.849	Municipios

Figura 5. Tabla de solicitudes a la fecha por tipo de organismo(fuente: www.portaltransparencia.cl > Datos abiertos)

7. Ámbito municipal

7.1. Distribución de solicitudes por municipio

Al analizar el volumen de solicitudes realizadas a los municipios desde el inicio del Portal de Transparencia, cabe consignar que éstos han ingresado al portal progresivamente. Teniendo en cuenta ello, a la fecha el **Municipio de Santiago** presenta el mayor número de solicitudes ingresadas con **1.688** requerimientos.

organismo	Total
Municipalidad de Santiago	1.688
Municipalidad de Quilicura	1.054
Municipalidad de Peñalolén	869
Municipalidad de Recoleta	785
Municipalidad de Maipú	763
Municipalidad de Vitacura	752
Municipalidad de Concepción	724
Municipalidad de Las Condes	636
Municipalidad de Coquimbo	546
Municipalidad de San Bernardo	512

Figura 6. Tabla de los 10 municipios con más solicitudes en el mes (fuente: www.portaltransparencia.cl > Análítico).

7.2. Distribución geográfica de municipios solicitados

Se muestra a continuación, en el ámbito municipal, la distribución de solicitudes por región recibidas en **Agosto**. Ellas se concentran en la Región Metropolitana y en Biobío.

Regiones	Total
Municipios de R. Metropolitana	17000
Municipios de Biobío	5692
Municipios de Valparaíso	4827
Municipios de O'Higgins	3539
Municipios del Maule	2835
Municipios de Araucanía	2244
Municipios de Los Lagos	1943
Municipios de Coquimbo	1877
Municipios de Los Ríos	1171
Municipios de Antofagasta	1083
Municipios de Atacama	949
Municipios de Tarapaca	825
Municipios de Magallanes	782
Municipios de Arica Parinacota	547
Municipios de Aysen	538

Figura 7. Solicitudes a Municipios distribuidos por región(fuente: www.portaltransparencia.cl > Datos abiertos)

7.3. Solicitudes por estado de tramitación

A la fecha las solicitudes que se encuentran finalizadas alcanzan el **82%**, que resulta de la suma de las solicitudes derivadas, con respuesta entregada, desistidas y aquellas que no eran solicitudes (anuladas).

Estado	Solicitudes
Pendiente	5.279
DERIVADA	761
RESPUESTA ENTREGADA	37.408
SOLICITUD ANULADA	1.446
SOLICITUD DESISTIDA	958

Figura 8. Solicitudes en municipios por estado de tramitación

7.4. Tiempo de tramitación de solicitudes

El tiempo de tramitación se mide en días corridos desde la fecha de ingreso hasta la fecha en que se registra la solicitud como finalizada. A la fecha el promedio de días para responder solicitudes es de **17 días hábiles** (incluye aquellas que no son SAI).

8. Demografía de los solicitantes

Al hacer una solicitud las personas pueden optar por registrarse o no en el Portal. Del histórico de solicitudes realizadas en el Portal, se observa que el **41%** de los solicitantes se registra.

Tipo de registro	Usuarios
No registrado	30.947
Registrado	21.849

Figura 9. Tipo de registro usado por personas al hacer una solicitud –histórico- (fuente: www.portaltransparencia.cl- Analítico)

Se han calculado estas estadísticas a partir de los datos que ingresan los usuarios en el formulario de ingreso de solicitud, estos datos son opcionales, y se ha considerado cada solicitud como un registro independiente (no se ha considerado como un solo registro cuando una misma persona realiza varias solicitudes).

A la fecha quienes han ingresado sus datos demográficos en las solicitudes muestran los porcentajes son:

Genero	Solicitudes
Femenino	1.810
Masculino	3.260

Figura 10. Solicitantes por género

edad	Total
18 - 29	1.904
30 - 49	3.050
50 - 69	694
70 ó más	40
Menor de 18 años	2

Figura 11. Solicitantes por rango de edades

Nivel Educativo	Total
Básica completa	10
Básica incompleta	5
Educación técnica / profesional	1119
Media completa	273
Media incompleta	19
Postgrado (Master , Doctorado)	906
Sin educación	1
Universitaria	3330

Figura 12. Solicitantes por nivel educativo

Descripción	Total
Cesante	53
Dueña/o de casa	33
Estudiante	310
Funcionario público	302
Investigador / académico	253
Jubilado/a - Pensionado/a	75
Miembro del gremio empresarial	57
Otra	216
Periodista	48
Trabajador/a - Asalariado/a	427
Trabajador/a independiente	340
Trabajador/a servicio doméstico	5

Figura 13. Solicitantes por ocupación

Tipo Organización	Total
Centro de padres	80
Club deportivo	6
Colegios profesionales / técnicos	13
Iglesia / entidades religiosas	18
Organización cultural	16
Organización juvenil / estudiantil	6
Organización medioambiental	38
Organización sindical	7
Organización vecinal	52
Otras Organizaciones	414
Participación política	44

Figura 14. Solicitantes por organización a la que pertenecen

9. Visitas al Portal de Transparencia³

El promedio mensual de visitas al Portal de Transparencia en los últimos 3 meses es de **86.618** visitas, cifra que está vinculada con el grado de conocimiento y uso del Portal en internet.

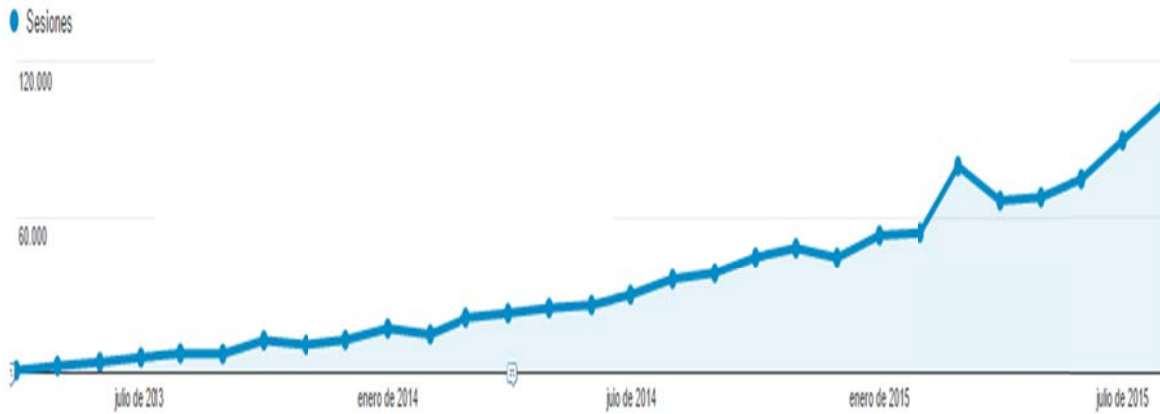


Figura 15. Gráfico de visitas mensuales al portal de transparencia (fuente: Google Analytics)

³ Visitas o sesiones: Se cuenta como 1 (una) visita si un usuario interactúa continuamente con una o varias páginas se cuenta como una visita por el lapso de tiempo que sea, en cambio si el usuario deja de interactuar por media hora y vuelve a interactuar con una o más páginas se cuenta como una visita adicional. (Fuente: Google analytics <https://support.google.com/analytics/answer/2731565?hl=es>)

10. Transparencia Activa

10.1. Materias más visitadas

Las materias de Transparencia Activa más visitadas en el Portal de Transparencia son las siguientes

Materia de Transparencia Activa	% Visitas mes
01. Actos y documentos publicados en Diario Oficial	0,9%
02. Potestades y Marco Normativo	1,2%
03. Estructura orgánica y facultades, funciones y atribuciones	0,4%
04. Personal y remuneraciones	32,0%
05. Adquisiciones y contrataciones	2,2%
06. Transferencias de fondos y aportes económicos entregados	0,7%
07. Actos y resoluciones con efectos sobre terceros (patentes, permisos, derechos, concesiones, concursos públicos y otros)	22,2%
08. Trámites ante el organismo	2,4%
09. Subsidios y beneficios	2,9%
10. Mecanismos de participación ciudadana	0,8%
11. Presupuesto asignado y su ejecución	3,7%
12. Auditorías al ejercicio presupuestario y aclaraciones	0,5%
13. Participación en otras entidades	0,2%
14. Antecedentes preparatorios de normas jurídicas generales que afecten a empresas de menor tamaño	0,1%
Acceso a Información Pública	0,3%
Costos de reproducción	0,1%
Dificultades Técnicas, Visualizadores & Plug-ins	0,2%
Otros Antecedentes	2,3%
Portada TA	26,9%

11. Fuentes de datos

La información presentada en este informe se encuentra disponible en el Portal de Transparencia en sus módulos analítico y datos abiertos que pueden ser utilizados en el siguiente enlace:

www.portaltransparencia.cl

The screenshot shows the website interface for 'Portal Transparencia Chile'. At the top, there is a navigation bar with 'Organismos' and user options 'Iniciar sesión' and 'Nuevo usuario'. Below this is a search bar with the placeholder text 'Buscar..'. A main navigation menu includes 'Portada', '¿Qué es transparencia?', 'Directorio de Organismos', 'Datos abiertos y analítico' (which is highlighted with a mouse cursor), and 'Acerca de'. The main content area is divided into three columns:

- Informes mensuales:** Describes monthly reports on the portal's operation, prepared with operational data, classifications, and graphics. A link 'Informes mensuales' is provided.
- Datos abiertos:** Describes a catalog of open data regulated by Law 20.285, including information requests, audits, and decisions. It notes that data can be visualized in graphics, cross-referenced, or downloaded. A link 'Catálogo de datos abiertos de Transparencia' is provided.
- Analítico:** Describes an analytical tool based on information cubes related to requests made through the portal and interoperating organizations. It allows navigating and visualizing data according to needs. A list of filters is provided:
 - Solicitudes por estado de tramitación
 - Solicitudes por tipo de organismo
 - Solicitudes por organismo
 - Estado de tramitación por organismo
 - Solicitudes por mes
 - Solicitudes por municipios por región

12. Anexos

12.1. Municipios incorporados al Portal

Código	Municipalidad
MU112	Municipalidad de Iquique
MU005	Municipalidad de Alto Hospicio
MU226	Municipalidad de Pozo Almonte
MU056	Municipalidad de Colchane
MU217	Municipalidad de Pica
MU020	Municipalidad de Calbuco
MU049	Municipalidad de Cochamó
MU093	Municipalidad de Fresia
MU094	Municipalidad de Frutillar
MU142	Municipalidad de Llanquihue
MU236	Municipalidad de Puerto Varas
MU031	Municipalidad de Castro
MU006	Municipalidad de Ancud
MU079	Municipalidad de Dalcahue
MU240	Municipalidad de Puqueldón
MU246	Municipalidad de Queilén
MU247	Municipalidad de Quellón
MU248	Municipalidad de Quemchi
MU191	Municipalidad de Osorno
MU242	Municipalidad de Purránque
MU245	Municipalidad de Puyehue
MU274	Municipalidad de Río Negro
MU293	Municipalidad de San Juan de la Costa
MU036	Municipalidad de Chaitén
MU103	Municipalidad de Hualaihué
MU070	Municipalidad de Coyhaique
MU129	Municipalidad de Lago Verde
MU047	Municipalidad de Cisnes
MU101	Municipalidad de Guaitecas
MU050	Municipalidad de Cochrane
MU187	Municipalidad de O'Higgins
MU326	Municipalidad de Tortel
MU273	Municipalidad de Río Ibáñez

MU239	Municipalidad de Punta Arenas
MU130	Municipalidad de Laguna Blanca
MU275	Municipalidad de Río Verde
MU288	Municipalidad de San Gregorio
MU017	Municipalidad de Cabo de Hornos y Antártica
MU225	Municipalidad de Porvenir
MU227	Municipalidad de Primavera
MU234	Municipalidad de Puerto Natales
MU325	Municipalidad de Torres del Payne
MU308	Municipalidad de Santiago
MU034	Municipalidad de Cerrillos
MU035	Municipalidad de Cerro Navia
MU062	Municipalidad de Conchalí
MU082	Municipalidad de El Bosque
MU089	Municipalidad de Estación Central
MU109	Municipalidad de Huechuraba
MU111	Municipalidad de Independencia
MU117	Municipalidad de La Cisterna
MU120	Municipalidad de La Florida
MU121	Municipalidad de La Granja
MU124	Municipalidad de La Pintana
MU125	Municipalidad de La Reina
MU135	Municipalidad de Las Condes
MU145	Municipalidad de Lo Espejo
MU146	Municipalidad de Lo Prado
MU161	Municipalidad de Macul
MU163	Municipalidad de Maipú
MU186	Municipalidad de Ñuñoa
MU205	Municipalidad de Pedro Aguirre Cerda
MU212	Municipalidad de Peñalolén
MU231	Municipalidad de Pudahuel
MU250	Municipalidad de Quilicura
MU257	Municipalidad de Quinta Normal
MU263	Municipalidad de Recoleta
MU291	Municipalidad de San Joaquín
MU341	Municipalidad de Vitacura
MU221	Municipalidad de Pirque
MU292	Municipalidad de San José de Maipo

MU057	Municipalidad de Colina
MU132	Municipalidad de Lampa
MU319	Municipalidad de Tiltil
MU281	Municipalidad de San Bernardo
MU014	Municipalidad de Buin
MU022	Municipalidad de Calera de Tango
MU197	Municipalidad de Paine
MU297	Municipalidad de San Pedro
MU311	Municipalidad de Talagante
MU084	Municipalidad de El Monte
MU113	Municipalidad de Isla de Maipo
MU193	Municipalidad de Padre Hurtado
MU211	Municipalidad de Peñaflores
MU330	Municipalidad de Valdivia
MU069	Municipalidad de Corral
MU133	Municipalidad de Lanco
MU154	Municipalidad de Los Lagos
MU162	Municipalidad de Máfil
MU168	Municipalidad de Mariquina
MU196	Municipalidad de Paillaco
MU200	Municipalidad de Panguipulli
MU127	Municipalidad de La Unión
MU096	Municipalidad de Futrono
MU128	Municipalidad de Lago Ranco
MU270	Municipalidad de Río Bueno
MU012	Municipalidad de Arica
MU024	Municipalidad de Camarones
MU244	Municipalidad de Putre
MU098	Municipalidad de General Lagos
MU009	Municipalidad de Antofagasta
MU171	Municipalidad de Mejillones
MU310	Municipalidad de Sierra Gorda
MU314	Municipalidad de Taltal
MU019	Municipalidad de Calama
MU189	Municipalidad de Ollague
MU322	Municipalidad de Tocopilla
MU066	Municipalidad de Copiapó
MU021	Municipalidad de Caldera
MU318	Municipalidad de Tierra Amarilla

MU038	Municipalidad de Chañaral
MU331	Municipalidad de Vallenar
MU004	Municipalidad de Alto del Carmen
MU108	Municipalidad de Huasco
MU126	Municipalidad de La Serena
MU067	Municipalidad de Coquimbo
MU007	Municipalidad de Andacollo
MU195	Municipalidad de Paihuano
MU335	Municipalidad de Vicuña
MU110	Municipalidad de Illapel
MU157	Municipalidad de Los Vilos
MU279	Municipalidad de Salamanca
MU192	Municipalidad de Ovalle
MU060	Municipalidad de Combarbalá
MU175	Municipalidad de Monte Patria
MU272	Municipalidad de Río Hurtado
MU332	Municipalidad de Valparaíso
MU030	Municipalidad de Casablanca
MU229	Municipalidad de Puchuncaví
MU258	Municipalidad de Quintero
MU114	Municipalidad de Isla de Pascua (rapanui)
MU152	Municipalidad de Los Andes
MU023	Municipalidad de Calle Larga
MU284	Municipalidad de San Esteban
MU123	Municipalidad de La Ligua
MU202	Municipalidad de Papudo
MU345	Municipalidad de Zapallar
MU116	Municipalidad de La Calera
MU102	Municipalidad de Hijuelas
MU118	Municipalidad de La Cruz
MU183	Municipalidad de Nogales
MU280	Municipalidad de San Antonio
MU001	Municipalidad de Algarrobo
MU029	Municipalidad de Cartagena
MU085	Municipalidad de El Quisco
MU086	Municipalidad de El Tabo
MU309	Municipalidad de Santo Domingo
MU286	Municipalidad de San Felipe
MU032	Municipalidad de Catemu

MU143	Municipalidad de Llay Llay
MU201	Ilustre Municipalidad de Panquehue
MU243	Municipalidad de Putaendo
MU307	Municipalidad de Santa María
MU254	Municipalidad de Quilpué
MU139	Municipalidad de Limache
MU190	Municipalidad de Olmué
MU338	Municipalidad de Villa Alemana
MU215	Municipalidad de Petorca
MU260	Municipalidad de Rancagua
MU051	Municipalidad de Codegua
MU054	Municipalidad de Coinco
MU059	Municipalidad de Coltauco
MU081	Municipalidad de Doñihue
MU100	Municipalidad de Graneros
MU160	Municipalidad de Machalí
MU164	Municipalidad de Malloa
MU176	Municipalidad de Mostazal
MU188	Municipalidad de Olivar
MU216	Municipalidad de Peumo
MU218	Municipalidad de Pichidegua
MU256	Municipalidad de Quinta de Tilcoco
MU266	Municipalidad de Rengo
MU267	Municipalidad de Requínoa
MU219	Municipalidad de Pichilemu
MU119	Municipalidad de La Estrella
MU141	Municipalidad de Litueche
MU165	Municipalidad de Marchigüe
MU180	Municipalidad de Navidad
MU203	Municipalidad de Paredones
MU039	Municipalidad de Chépica
MU044	Municipalidad de Chimbarongo
MU147	Municipalidad de Lolol
MU179	Municipalidad de Nancagua
MU199	Municipalidad de Palmilla
MU213	Municipalidad de Peralillo
MU223	Municipalidad de Placilla
MU237	Municipalidad de Pumanque
MU305	Municipalidad de Santa Cruz

MU312	Municipalidad de Talca
MU064	Municipalidad de Constitución
MU169	Municipalidad de Maule
MU206	Municipalidad de Pelarco
MU209	Municipalidad de Pencahue
MU271	Municipalidad de Río Claro
MU283	Municipalidad de San Clemente
MU300	Municipalidad de San Rafael
MU033	Municipalidad de Cauquenes
MU078	Municipalidad de Curicó
MU138	Municipalidad de Licantén
MU174	Municipalidad de Molina
MU262	Municipalidad de Rauco
MU276	Municipalidad de Romeral
MU278	Municipalidad de Sagrada Familia
MU316	Municipalidad de Teno
MU333	Municipalidad de Vichuquén
MU140	Municipalidad de Linares
MU055	Municipalidad de Colbún
MU149	Municipalidad de Longaví
MU204	Municipalidad de Parral
MU268	Municipalidad de Retiro
MU290	Municipalidad de San Javier
MU337	Municipalidad de Villa Alegre
MU342	Municipalidad de Yerbas Buenas
MU061	Municipalidad de Concepción
MU068	Municipalidad de Coronel
MU040	Municipalidad de Chiguayante
MU106	Municipalidad de Hualqui
MU158	Municipalidad de Lota
MU210	Municipalidad de Penco
MU299	Municipalidad de San Pedro De La Paz
MU306	Municipalidad de Santa Juana
MU313	Municipalidad de Talcahuano
MU324	Municipalidad de Tome
MU105	Municipalidad de Hualpén
MU137	Municipalidad de Lebu
MU011	Municipalidad de Arauco
MU027	Municipalidad de Cañete

MU065	Municipalidad de Contulmo
MU075	Municipalidad de Curanilahue
MU151	Municipalidad de Los Alamos
MU321	Municipalidad de Tirúa
MU153	Municipalidad de Los Angeles
MU010	Municipalidad de Antuco
MU018	Municipalidad de Cabrero
MU177	Municipalidad de Mulchén
MU178	Municipalidad de Nacimiento
MU249	Municipalidad de Quilaco
MU251	Municipalidad de Quilleco
MU302	Municipalidad de San Rosendo
MU329	Municipalidad de Tucapel
MU343	Municipalidad de Yumbel
MU042	Municipalidad de Chillán
MU015	Municipalidad de Bulnes
MU048	Municipalidad de Cobquecura
MU052	Municipalidad de Coelemu
MU053	Municipalidad de Coihueco
MU043	Municipalidad de Chillán Viejo
MU083	Municipalidad de El Carmen
MU182	Municipalidad de Ninhue
MU185	Municipalidad de Ñiquén
MU208	Municipalidad de Pemuco
MU224	Municipalidad de Portezuelo
MU259	Municipalidad de Quirihue
MU261	Municipalidad de Ránquil
MU282	Municipalidad de San Carlos
MU285	Municipalidad de San Fabián
MU289	Municipalidad de San Ignacio
MU295	Municipalidad de San Nicolás
MU328	Municipalidad de Trehuaco
MU344	Municipalidad de Yungay
MU315	Municipalidad de Temuco
MU028	Municipalidad de Carahue
MU071	Municipalidad de Cunco
MU076	Municipalidad de Curarrehue
MU091	Municipalidad de Freire
MU099	Municipalidad de Gorbea

MU136	Municipalidad de Lautaro
MU148	Municipalidad de Loncoche
MU184	Municipalidad de Nueva Imperial
MU194	Municipalidad de Padre Las Casas
MU214	Municipalidad de Perquenco
MU222	Municipalidad de Pitrufquén
MU230	Municipalidad de Pucón
MU277	Municipalidad de Saavedra
MU323	Municipalidad de Toltén
MU339	Municipalidad de Villarrica
MU045	Municipalidad de Cholchol
MU008	Municipalidad de Angol
MU058	Municipalidad de Collipulli
MU072	Municipalidad de Curacautín
MU088	Municipalidad de Ercilla
MU150	Municipalidad de Lonquimay
MU156	Municipalidad de Los Sauces
MU159	Municipalidad de Lumaco
MU241	Municipalidad de Purén
MU264	Municipalidad de Renaico
MU327	Municipalidad de Traiguén

12.2. Organismos autónomos por Ley

Código	Organismo
AX001	Consejo de Defensa del Estado (CDE)
CT001	Consejo para la Transparencia (CPLT)

12.3. Organismos constitucionalmente autónomos

Organismo
Tribunal Constitucional
Poder Judicial

12.4. Organismos de la Adm. Central

Codigo	Organismo
AB075	Gobierno Regional de Arica y Parinacota
AB077	Gobierno Regional de Antofagasta
AB078	Gobierno Regional de Atacama
AB079	Gobierno Regional de Coquimbo
AB081	Gobierno Regional Metropolitano de Santiago (GORE Metropolitano)
AB082	Gobierno Regional de O Higgins (Gore O'Higgins)
AB083	Gobierno Regional del Maule (Gore Maule)
AB092	Servicio Nacional para la Prevención y Rehabilitación de Drogas y Alcohol
AB088	Gobierno Regional de Aysén (GORE Aysén)
AB089	Gobierno Regional de Magallanes y Antártica Chilena (Gore Magallanes)
AC002	Dirección General de Relaciones Económicas Internacionales (DIRECON)
AC004	Agencia de Cooperación Internacional (AGCI)
AC005	Instituto Antártico Chileno (INACH)
AD006	Ejército de Chile
AD007	Armada de Chile
AD008	Fuerza Aérea de Chile (FACH)
AD015	Caja de Previsión de la Defensa Nacional (CAPREDENA)
AD020	Dirección General de Aeronáutica Civil (DGAC)
AD023	Estado Mayor Conjunto (EMCO)
AE013	Administradora de los Tribunales Tributarios y Aduaneros (ATTA)
AH002	Subsecretaría de Pesca
AH003	Comité de Inversiones Extranjeras
AH007	Instituto Nacional de Estadísticas (INE)
AH008	Servicio Nacional de Turismo (SERNATUR)
AH013	Superintendencia de Insolvencia y Reemprendimiento
AI001	Subsecretaría de Evaluación Social
AI008	Subsecretaría de Servicios Sociales
AJ008	Comisión Nacional de Investigación Científica y Tecnológica (CONICYT)
AJ010	Junta Nacional de Jardines Infantiles (JUNJI)
AK001	Subsecretaría de Justicia
AK005	Defensoría Penal Pública (DPP)
AK006	Gendarmería de Chile
AL006	Instituto de Seguridad Laboral (ISL)
AL007	Servicio Nacional de Capacitación y Empleo (SENCE)
AM012	Instituto Nacional de Hidráulica (INH)
AN002	Subsecretaría de Telecomunicaciones (SUBTEL)
AN003	Junta de Aeronáutica Civil (JAC)
AO001	Subsecretaría de Salud Pública (MINSAL)
AO002	Subsecretaría de Redes Asistenciales
AO004	Fondo Nacional de Salud (FONASA)

AO005	Instituto de Salud Pública (ISP)
AR001	Subsecretaría de Agricultura
AR002	Comisión Nacional de Riego (CNR)
AR003	Corporación Nacional Forestal (CONAF)
AR006	Servicio Agrícola y Ganadero (SAG)
AS002	Comisión Chilena del Cobre (COCHILCO)
AS004	Servicio Nacional de Geología y Minería (SERNAGEOMIN)
AU001	Comisión Nacional de Energía (CNE)
AU002	Subsecretaría de Energía
AU004	Superintendencia de Electricidad y Combustibles (SEC)
AV001	Consejo Nacional de la Cultura y las Artes (CNCA)
AW003	Superintendencia del Medio Ambiente (SMA)
AX001	Consejo de Defensa del Estado (CDE)
FU001	Fundación Integra