

NOVIEMBRE
2025

INFORME

CORPORACIONES MUNICIPALES, ASOCIACIONES DE MUNICIPALIDADES Y OTROS ORGANISMOS DEL ÁMBITO LOCAL Y REGIONAL

REPORTE GLOBAL DE RESULTADOS DE FISCALIZACIÓN DE CUMPLIMIENTO

Unidad de Fiscalización, Área de Fiscalización de Cumplimiento
DIRECCIÓN GENERAL

RESUMEN EJECUTIVO


Se realizó una fiscalización orientada a verificar el cumplimiento de las normas sobre transparencia activa en 257 organismos vinculados o constituidos por municipalidades del país. Estos organismos se clasifican en: Corporaciones Municipales (181), Asociaciones de Municipalidades y Junta de Alcaldes (58), Fundaciones Municipales (8) y Corporaciones Regionales (10).

Desde una vista agregada sin distinción de tipo, el resultado de la fiscalización expresado en índice permite sostener que el promedio de cumplimiento alcanza un 73,7%.

Ahora bien, desde el análisis distinguiendo por tipos de organismos, las Asociaciones de Municipalidades y Junta de Alcalde presentan un índice de cumplimiento de 77,4%, las Corporaciones y Fundaciones Municipales 73,2% y luego las Corporaciones, Asociaciones y Otros Regionales con un 64,3% de cumplimiento agregado.

La fiscalización se realizó entre julio y septiembre de 2025, y se ejecutó a partir de una triangulación metodológica basada en revisiones manuales de los sitios electrónicos de transparencia activa, explotación de datos y registros disponibles en el Portal de Transparencia del Estado y análisis mixto sobre Personal y remuneraciones (escalas de remuneraciones), Adquisiciones y contrataciones, Mecanismos de Participación Ciudadana y Presupuesto y su ejecución.

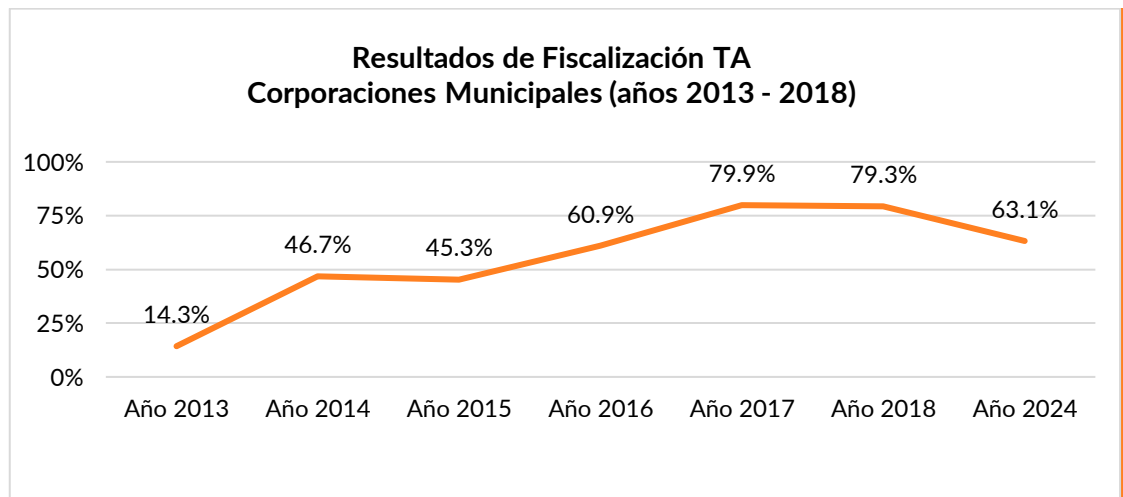
**Área de Fiscalización de Cumplimiento,
Dirección General
Diciembre de 2025**



ANTECEDENTES DE LA FISCALIZACIÓN: PROCESOS PREVIOS

El Consejo para la Transparencia ha fiscalizado el cumplimiento de las normas sobre transparencia activa en las corporaciones municipales encargadas de la administración de servicios traspasados desde el año 2013, registrándose en general promedios de cumplimiento más bajos que los observados en otros grupos de sujetos obligados, como son la Administración Central y las Municipalidades. El promedio interanual agregado de las Corporaciones que administran servicios traspasados de educación, salud y atención del menor, registrado entre los años 2013 y 2018 fue de 54,3%.

En un registro más reciente, correspondiente al año 2024, todas las corporaciones municipales obtuvieron un 63,1% de cumplimiento, lo que representa un quiebre en la tendencia al alza observada durante el período 2013-2018.



En el caso de las asociaciones de municipalidades, se registra una fiscalización al cumplimiento de las normas sobre transparencia activa asociado a la elaboración de un índice para la expresión de resultados, correspondiente al año 2018, y que se realizó a partir de la modificación de la Ley Orgánica Constitucional de Municipalidades, que estableció en su artículo 149 que “A las asociaciones municipales les serán aplicables tanto el principio de publicidad de la función pública, consagrado en el inciso segundo del artículo 8° de la Constitución Política de la República, como las normas de la Ley de Transparencia y de Acceso a la Información de la Administración del Estado, contenidas en el artículo 1° de la ley N°20.285”.

En dicho proceso de fiscalización, se examinó la situación de transparencia activa de 49 asociaciones municipales constituidas en ese momento, según el Registro Único de Asociaciones Municipales administrado por la Subsecretaría de Desarrollo Regional y Administrativo. El análisis arrojó un nivel de cumplimiento promedio de 55,9%. Aunque 8 asociaciones superaron el 90% de cumplimiento, se detectó que 16 organismos no contaban con un sitio electrónico habilitado para la publicación de los antecedentes exigidos por la Ley de Transparencia.

En el proceso de fiscalización más reciente, correspondiente al año 2024, el número de asociaciones municipales evaluadas aumentó a 65, registrando un promedio de cumplimiento de 56%, lo que indica una leve mejora respecto del proceso de fiscalización anterior.

Posteriormente, el Consejo realizó nuevas inspecciones a ambos grupos de organismos, incluyendo otras corporaciones municipales sobre las que existía pronunciamiento de esta Corporación en relación con la aplicabilidad de las normas sobre transparencia y acceso a la información, con énfasis en algunas materias de Transparencia Activa. En un proceso del año 2020 se advirtieron infracciones principalmente concentradas en las asociaciones municipales¹ por no disponibilidad de sitios de transparencia activa o por información desactualizada, y **en uno correspondiente al año 2022, a partir de los resultados el Consejo Directivo, en sesión ordinaria N°1322, de noviembre de ese año, ordenó instruir investigaciones sumarias en 43 asociaciones municipales.**

Finalmente, a partir del dictamen N°160.316, del año 2021, de la Contraloría General de la República, que en lo pertinente estableció que las corporaciones municipales se encuentran sujetas íntegramente a la Ley N° 20.285, sobre Acceso a la Información Pública y, fundamentalmente, de los criterios fijados por esta Corporación respecto de la materia en la decisión Rol C1519-22, el primer semestre de 2022 se efectuó un proceso masivo sobre 160 corporaciones nunca antes fiscalizadas, esto es, sobre aquellas que no administran los servicios traspasados de salud, educación y atención de menores, o sobre las que no existía un pronunciamiento del Consejo para la Transparencia en orden a establecerlas como sujetos obligados de la Ley de Transparencia, pudiendo advertirse que 84 organismos no contaban con página web, y que en 46 casos, si bien contaban con un sitio electrónico propio, éstos no contenían información de Transparencia Activa.

¹ De acuerdo con este proceso "En el caso de las asociaciones municipales, se observa que una quinta parte de estas (21%) infringe su deber de publicar información en transparencia activa. En el caso restante, aunque la mayoría de estas presenta algún tipo de información presupuestaria (presupuesto y/o balance de ejecución), correspondiente a la materia priorizada, se observan infracciones a la Ley en un 75% incumplimientos e incumplimientos a la IG N°11 en un 78% de los casos (...) Por otra parte, en lo referente a las corporaciones municipales, se aprecia un mayor nivel de cumplimiento, pues solo 2 organismos no publican información en transparencia activa. En esta misma línea, en más de la mitad de las corporaciones fiscalizadas (62%) no se advirtieron infracciones". Informe disponible en https://www.consejotransparencia.cl/category/fiscalizacion_ta/corporaciones-municipales/

MÉTODO DE LA FISCALIZACIÓN

La fiscalización se produjo entre julio y septiembre de 2025, y se dirigió a todas las corporaciones y fundaciones municipales, asociaciones de municipalidades, junta de alcaldes y corporaciones regionales catastradas por el Consejo como sujetos obligados de la Ley de Transparencia, que contaban con un sitio web de Transparencia Activa, contemplando una revisión de todas las materias reguladas por los artículos 6° y 7° de aquella normativa, a partir de la triangulación metodológica que se detalla a continuación²:

1. **Fiscalización semiautomatizada a partir de los registros disponibles en el ambiente de explotación de datos del Portal de Transparencia del Estado.** Se ejecutó un proceso de análisis de la información disponible en el Portal de Transparencia del Estado, mediante una captura de registros realizada con fecha 24 de julio de 2025 y la aplicación de reglas orientadas a la detección de infracciones o desajustes en relación con las normas aplicables, particularmente en lo referido a la disponibilidad y la actualización de la información exigible al mes de junio de 2025.
2. **Fiscalización manual de información sobre Personal y remuneraciones (escalas de remuneraciones), Adquisiciones y Contrataciones, Mecanismos de Participación Ciudadana y Presupuesto y su ejecución en el caso de organismos adscritos al Portal de Transparencia del Estado.** Entre el 11 de agosto y el 12 de septiembre de 2025, se fiscalizó mediante cotejo normativo la información puesta a disposición del público por los organismos en tales materias, con la finalidad de detectar eventuales infracciones.
3. **Fiscalización de cotejo de cumplimiento normativo, mediante búsqueda y revisión manual de sitios de transparencia activa de organismos no adscritos al Portal de Transparencia.** En esta modalidad, se revisaron los sitios de transparencia activa, capturando evidencias dirigidas a registrar la situación de publicidad de la información dispuesta por los organismos y su posterior consignación en bases de datos, expresada en términos de cumplimiento/incumplimiento, evaluando la disponibilidad, actualización y completitud de la información.

² Los resultados recabados desde las tres líneas metodológicas fueron estandarizados en su formato para la elaboración de una base consolidada de datos sobre los hallazgos de infracciones e incumplimientos. En base al sistema de índices de cumplimiento de transparencia activa vigente, se calculó la expresión de los resultados de la fiscalización en términos cuantitativos, en una escala de 0 a 100 puntos.

3

RESULTADOS

Considerando todas las materias fiscalizadas, se observó que el promedio de cumplimiento de los organismos incluidos en el proceso alcanza un 73,7%. Dentro de este grupo, las corporaciones regionales presentan los niveles de cumplimiento más bajos en términos agregados.

Grupo de organismos	Índice TA Promedio	Universo fiscalizado
Asociaciones Municipales y Junta de Alcaldes	77,4%	58
Fundaciones Municipales	73,2%	8
Corporaciones Municipales	73,2%	181
Corporaciones, Asociaciones y Otros Regionales	63,4%	10
Total	73,7	257

Si los resultados se clasifican por niveles³, 90 organismos se encuentran en un nivel “Bajo”, con un promedio de 53,7%; 89 en un nivel “Medio”, promediando éstos un 78,6%; y 78 de los organismos fiscalizados está en un nivel “Alto”, alcanzando un índice de cumplimiento de 91,5%.

1. Vista según grupos de organismos

Con el objetivo de ofrecer una visión detallada de la situación de cada grupo de organismos, a continuación, se presenta una segmentación de los resultados. En el caso de las corporaciones municipales, la información se ha clasificado en dos categorías: aquellas que administran servicios traspasados a las municipalidades y aquellas constituidas por los municipios para el cumplimiento de funciones administrativas específicas.

1.1. Asociaciones Municipales y la Junta de Alcaldes:

En el caso de las asociaciones de municipalidades (58 organismos), el promedio de cumplimiento registrado alcanza un 77,4% a nivel agregado, obteniendo la Asociación de Municipalidades para la Preservación de la Biodiversidad en el Territorio Nonguén y Otros Ecosistemas el puntaje más alto de este grupo (98,3%).

1.2. Corporaciones Municipales

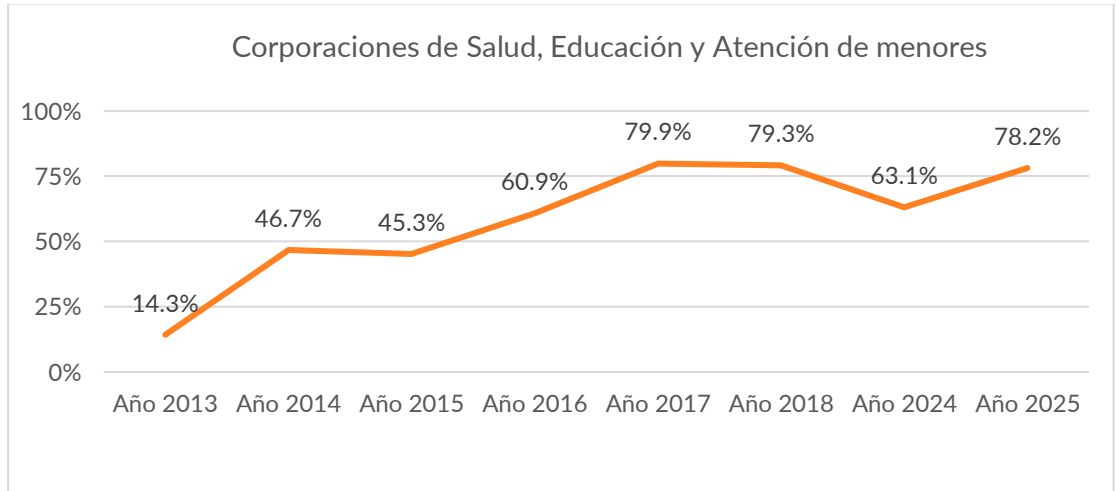
1.2.1. Corporaciones administradoras de servicios traspasados:

El promedio de cumplimiento en transparencia activa alcanzado por las 52 Corporaciones Municipales de Salud, Educación y Atención de Menores, conocidas

³ Únicamente con fines de clasificación referencial que permitan acceder a una noción comprensiva de los resultados del proceso, se ha estimado adecuado aplicar la categorización de cumplimientos generada a partir de la distribución de frecuencias observada (“Alto”, 85% y superior; “Medio”, igual o superior a 70% y menor que 85%; y “Bajo”, menor a 70%).

como Corporaciones de Desarrollo Social, fue de un 78,2% en el año 2025. Este resultado representa un aumento de 15,1 puntos porcentuales respecto a la última fiscalización realizada en el año 2024, como se muestra en la gráfica correspondiente.

Dentro de este grupo de organismos, la Corporación Municipal de San Joaquín obtuvo el índice de cumplimiento más alto, con un 98,9%, posicionándose además como el sujeto obligado con mejor desempeño en el presente proceso de fiscalización.



1.2.2 **Otras corporaciones municipales (fomento, turismo, deportes, cultura, y otros):**

En el caso de las otras corporaciones administradoras de servicios e iniciativas vinculadas con otros asuntos de relevancia a nivel municipal (129 organismos), como la cultura, el turismo, los deportes, el fomento y el desarrollo económico local, se observó un **promedio de cumplimiento de las normas sobre transparencia activa de 71,1%**⁴. Destaca la Corporación Cultural Municipal de Ovalle y la Corporación Cultural Isla de Maipo, que obtuvieron el índice de cumplimiento más alto, con un 98,57%, ubicándose como las entidades con mejor desempeño dentro de su grupo.

1.3 **Fundaciones municipales**

Por su parte, las 8 fundaciones municipales fiscalizadas alcanzaron un promedio de 73,2%, destacando la Fundación Centro Cultural de Lo Prado con el puntaje más alto del grupo con un 93% de cumplimiento en el año 2025.

1.4 **Corporaciones, Asociaciones y Otros Regionales**

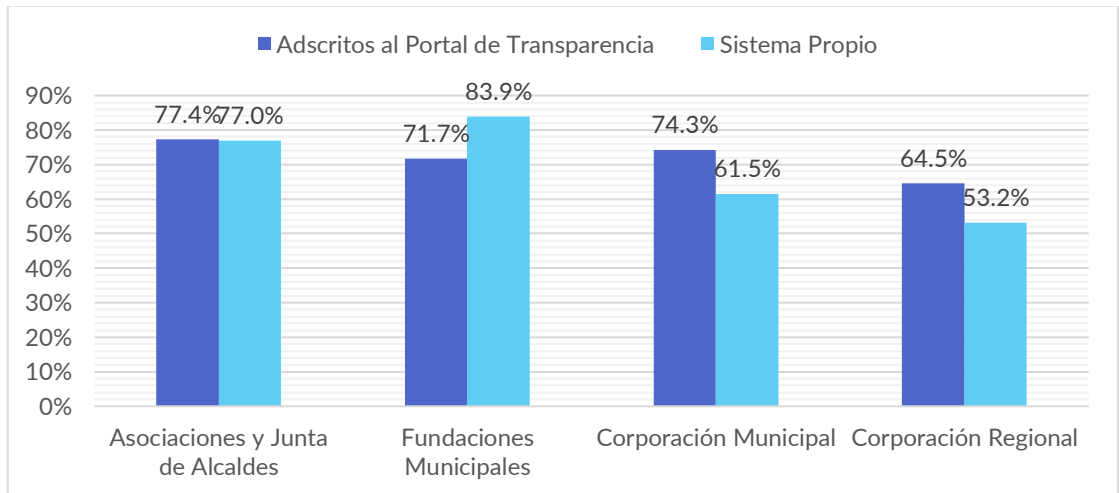
Finalmente, las entidades de ámbito regional registraron el índice de cumplimiento más bajo según la clasificación por tipo, con un promedio de 63,41% en el año 2025. Sin

⁴ El año 2024, 67 de estas corporaciones no disponían de un sitio electrónico para la publicación de los antecedentes regulados por los artículos 6° y 7° de la Ley de Transparencia, por lo tanto, obtuvieron 0% de índice de cumplimiento, excluyéndolas del análisis, el índice de cumplimiento del grupo alcanzó un 46,9%, esto es, alrededor de 24 puntos porcentuales menos que en 2025.

embargo, destaca la Corporación Agencia Regional de Desarrollo Productivo de La Araucanía, que alcanzó un 87,5% de cumplimiento, superando el promedio del grupo por más de 24 puntos porcentuales.

2. Vista desde el tipo de plataforma utilizada para la publicación de información

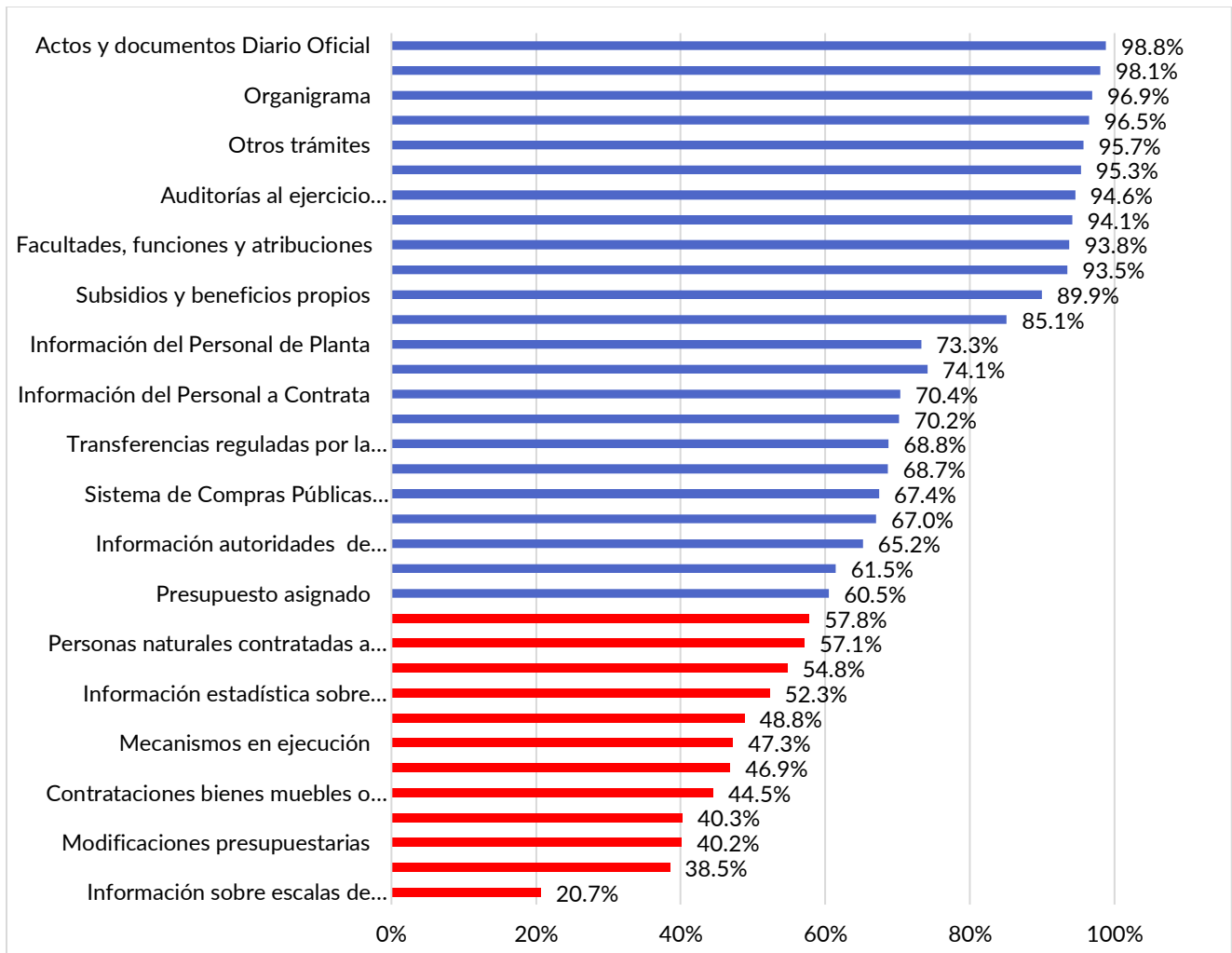
Se observó que los organismos adscritos al Portal de Transparencia del Estado presentan, en promedio, niveles de cumplimiento más altos en materia de transparencia activa que aquellos que utilizan plataformas propias.



3. Vista desde las materias reguladas por la transparencia activa

Al analizar el cumplimiento respecto de los antecedentes que deben mantenerse permanentemente actualizados y disponibles para el público en el marco de la transparencia activa, se concluye que, salvo en lo relativo a la información sobre otras transferencias, los mayores niveles de cumplimiento promedio se observan en materias de baja variabilidad, y, por tanto, menor necesidad de actualización. Tal es el caso del Marco Normativo, el Organigrama, y las Potestades, competencias o responsabilidades. Asimismo, se registran altos niveles de cumplimiento en aquellas áreas donde los organismos no disponen de antecedentes que informar, como ocurre mayoritariamente con el Diario Oficial y Otros trámites.

Por el contrario, las principales infracciones se concentran en la desactualización o ausencia de información en materias como adquisiciones y contrataciones, presupuesto y su ejecución, y participación ciudadana. No obstante, el ítem con menor nivel de cumplimiento corresponde a escalas de remuneraciones. Si bien la mayoría de los organismos no posee escala de remuneraciones, de acuerdo con lo señalado en el artículo 29 de la Resolución Exenta N°500, que aprueba la Instrucción General de Transparencia Activa, se debe informar su símil o los criterios que se utilizan para fijar las remuneraciones de sus funcionarios.



4. Vista desde las materias reguladas por la transparencia activa

A continuación, se presenta la situación de cumplimiento agregada de los organismos según grupo y subgrupo -si corresponde- a nivel de cada una de las materias reguladas por la transparencia activa en los artículos 6° y 7° de la Ley de Transparencia.

Grupos y subgrupos	N°	1 - Diario Oficial	2 - Marco normativo y Potestades	3 - Estructura orgánica y Facultades	4 - Personal y sus remuneraciones	5 - Adquisiciones y contrataciones	6 - Transferencias de fondos públicos	7 - Actos y resoluciones con efectos sobre terceros	8 - Trámites ante el organismo	9 - Subsidios y beneficios	10 - Mecanismos de participación ciudadana	11 - Presupuesto y ejecución	12 - Auditorías al ejercicio presupuestario	13 - Vínculos con otras entidades	Índice de Cumplimiento
ASOCIACIONES MUNICIPALES	58	100,0%	100,0%	83,3%	51,2%	57,7%	94,0%	69,0%	100,0%	92,2%	70,3%	47,7%	98,3%	100,0%	77,4%
Asociación de Municipalidades	57	100,0%	100,0%	83,6%	51,0%	56,9%	95,6%	68,4%	100,0%	92,1%	70,2%	46,8%	98,2%	100,0%	77,4%
Junta de Alcaldes	1	100,0%	100,0%	66,7%	60,0%	100,0%	0,0%	100,0%	100,0%	100,0%	75,0%	100,0%	100,0%	100,0%	77,0%
CORPORACIONES MUNICIPALES	181	98,9%	96,1%	84,7%	56,3%	54,2%	72,2%	76,4%	94,5%	76,5%	59,2%	47,1%	92,8%	93,9%	73,2%
Corporación Cultura, Turismo, Deportes y/o Recreación	129	98,4%	94,6%	81,9%	56,5%	51,2%	69,1%	78,5%	92,2%	70,5%	57,6%	42,7%	89,9%	93,0%	71,1%
Corporación Desarrollo Social (Salud / Educación)	52	100,0%	100,0%	91,7%	56,4%	61,6%	79,8%	71,2%	100,0%	91,3%	63,1%	58,1%	100,0%	96,2%	78,2%
COPORACIONES, ASOCIACIONES Y OTROS REGIONALES	10	100,0%	100,0%	70,0%	48,5%	30,0%	65,0%	60,0%	100,0%	55,0%	55,0%	33,3%	100,0%	100,0%	63,4%
Corporaciones Regionales	8	100,0%	100,0%	70,8%	55,6%	20,0%	68,8%	75,0%	100,0%	68,8%	62,5%	32,3%	100,0%	100,0%	66,1%
Asociación Regional	1	100,0%	100,0%	66,7%	0,0%	40,0%	100,0%	0,0%	100,0%	0,0%	25,0%	8,3%	100,0%	100,0%	49,8%
Centro Investigación Regional	1	100,0%	100,0%	66,7%	39,6%	100,0%	0,0%	0,0%	100,0%	0,0%	25,0%	66,7%	100,0%	100,0%	55,6%
FUNDACIONES MUNICIPALES	8	87,5%	100,0%	91,7%	50,6%	57,5%	43,8%	78,1%	87,5%	81,3%	62,5%	70,8%	100,0%	87,5%	73,2%
Fundación Municipal	8	87,5%	100,0%	91,7%	50,6%	57,5%	43,8%	78,1%	87,5%	81,3%	62,5%	70,8%	100,0%	87,5%	73,2%
Total General	257	98,8%	97,3%	84,0%	54,7%	54,1%	75,9%	74,1%	95,7%	79,4%	61,6%	47,4%	94,6%	95,3%	73,7%

5. Instituciones que no cuentan con un sitio web de Transparencia Activa

En el proceso de fiscalización desarrollado durante el año 2025, se verificó que las siguientes instituciones no contaban con un sitio web de Transparencia Activa. Cabe relevar que, no fueron incluidas en los puntajes contemplados en las secciones anteriores.

N°	Rol	Institución
1	F1539-25	Asociación de Municipalidades de la Provincia de Palena, Región de Los Lagos
2	F1541-25	Asociación de Municipalidades Valle Central Araucanía
3	F1533-25	Asociación de Municipios del Sur de Chiloé
4	F1543-25	Asociación de Municipios Verdes, Araucanía Sur -
5	F1297-25	Corporación Cultural Agustín Ross - Municipalidad de Pichilemu
6	F1439-25	Corporación Cultural de Calera de Tango
7	F1300-25	Corporación Cultural de Canela
8	F1309-25	Corporación Cultural de Maule
9	F1316-25	Corporación Cultural de Punta Arenas
10	F1319-25	Corporación Cultural de Santiago
11	F1455-25	Corporación Cultural de Talcahuano
12	F1324-25	Corporación Cultural Estación Mapocho
13	F1326-25	Corporación Cultural Municipal de Arauco
14	F1328-25	Corporación Cultural Municipal de la Comuna de Codegua
15	F1456-25	Corporación Cultural Municipal de Lautaro
16	F1407-25	Corporación Cultural Municipal de Loncoche
17	F1333-25	Corporación Cultural Municipal de Paillaco
18	F1336-25	Corporación Cultural Municipal Gonzalo Rojas Pizarro de Chillán
19	F1344-25	Corporación de Cultura y Las Artes de Colina
20	F1351-25	Corporación de Deportes Comuna de Ovalle
21	F1358-25	Corporación de Deportes Municipal de Nueva Imperial
22	F1359-25	Corporación de Deportes Rauco
23	F1458-25	Corporación de Desarrollo de Huechuraba
24	F1364-25	Corporación de Desarrollo Económico y Productivo de Panquehue
25	F1367-25	Corporación de Gestión Cultural Centro de Extensión Instituto Nacional José Miguel Carrera
26	F1459-25	Corporación de la Cultura y Las Artes de Río Claro
27	F1373-25	Corporación Deportiva Municipal de San Pedro de la Paz
28	F1375-25	Corporación Municipal Chinchorro de la Cultura y Artes de Camarones
29	F1384-25	Corporación Municipal de Cultura de San Carlos

N°	Rol	Institución
30	F1388-25	Corporación Municipal de Cultura y Deporte de Copiapó
31	F1396-25	Corporación Municipal de Deportes de Diego de Almagro
32	F1397-25	Corporación Municipal de Deportes de la Comuna de Arauco
33	F1457-25	Corporación Municipal de Deportes de Maule
34	F1401-25	Corporación Municipal de Deportes de Porvenir
35	F1403-25	Corporación Municipal de Deportes de Salamanca
36	F1411-25	Corporación Municipal de Deportes y Recreación de Curanilahue
37	F1460-25	Corporación Municipal de Deportes y Recreación de Zapallar
38	F1416-25	Corporación Municipal de Deportes y Recreación Tomé
39	F1418-25	Corporación Municipal de Desarrollo Cultural de Guaitecas
40	F1451-25	Corporación Municipal de Desarrollo de Coronel
41	F1423-25	Corporación Municipal de Fomento Al Desarrollo Comunal, Cultural y Productivo de Tierra Amarilla (cordeta)
42	F1426-25	Corporación Municipal de la Cultura y Las Artes de Illapel
43	F1440-25	Corporación Municipal del Deporte de Guaitecas
44	F1441-25	Corporación Municipal del Deporte de Valparaíso
45	F1442-25	Corporación Municipal del Deporte y Recreación de Illapel
46	F1446-25	Corporación Para El Desarrollo Turístico Provincial de San Antonio
47	F1447-25	Corporación Santiago Innova
48	F1449-25	Corporación Valdivia Ciudad Universitaria y del Conocimiento
49	F1463-25	Fundación Cultural de Mejillones
50	F1478-25	Fundación de Desarrollo Social de Quillota

6. Vista desde el desempeño de organismos con investigación sumaria en el año 2024

En el proceso de fiscalización del año 2024, 114 organismos registraron índices de cumplimiento inferiores al 60%, excluyéndose en este grupo a 80 que no contaban con un sitio web y/o banner de Transparencia Activa. Debido a su bajo nivel de cumplimiento a las obligaciones en esta materia, se instruyó la realización de investigaciones sumarias para dichas instituciones.

Al comparar estos resultados con los obtenidos en el año 2025, se observó que 105 de estos organismos mejoraron sus niveles de cumplimiento, con un aumento promedio de 36,26 puntos porcentuales. Algunos casos destacaron por incrementos superiores a los 80 puntos, como, por ejemplo:

- Corporación Municipal de Deportes y Recreación de Antofagasta: +88,84 puntos.
- Corporación Municipal de Fomento Productivo de Curicó: +85,06 puntos.
- Corporación Municipal del Deporte Quinta Normal: +78,2 puntos.

Por el contrario, 8 organismos presentaron una disminución en sus niveles de cumplimiento respecto del proceso de fiscalización del año 2024, con una baja promedio de 9 puntos porcentuales (ver Anexo N° 2).

En términos generales, se constata una tendencia positiva en el cumplimiento de las obligaciones de transparencia activa por parte de las instituciones que fueron objeto de investigación sumaria a raíz de los resultados del proceso de fiscalización del año 2024, ya que el grupo en su conjunto aumentó su índice de cumplimiento promedio en un 33,05% durante la fiscalización de 2025. No obstante, 18 organismos volvieron a obtener puntajes inferiores al 60%, detalle que se presenta a continuación.

Nombre	Índice 2024	Índice 2025	Variación (+/-)
Corporación de Deportes La Florida	44,97%	59,87%	14,9
Corporación Cultural de la Ilustre Municipalidad de Constitución	18,05%	58,22%	40,2
Corporación Municipal de Desarrollo Social de Tiltil	51,70%	56,81%	5,1
Asociación de Municipalidades Cordilleranas de La Araucanía	59,98%	55,74%	-4,2
Corporación Municipal de Deportes y Recreación de San Pedro de Atacama	1,25%	54,17%	52,9
Corporación de Deportes de Independencia	20,55%	53,61%	33,1
Corporación Municipal de Desarrollo Social de Los Muermos	45,45%	52,22%	6,8
Corporación Cultural Municipalidad de Coyhaique	56,88%	52,13%	-4,8
Corporación de La Reina Social, Deportivo y Recreacional (Mahuida)	40,19%	49,67%	9,5
Corporación Cultural de Recoleta	49,31%	49,63%	0,3
Corporación Municipal de Puqueldón	49,61%	49,50%	-0,1
Corporación Municipal de Deportes y Recreación de Panguipulli	39,48%	49,08%	9,6
Corporación Municipal de Desarrollo Comunal de Sierra Gorda	48,31%	44,38%	-3,9
Corporación Municipal de Turismo de Coquimbo	59,74%	38,92%	-20,8
Corporación Cultural de la Ilustre Municipalidad de Romeral	54,40%	37,96%	-16,4
Corporación Cultural de Talagante	2,33%	36,17%	33,8
Corporación Municipal de Deportes y Recreación de Molina	37,98%	28,00%	-10,0
Corporación Cultural de San Pedro de La Paz	38,90%	26,58%	-12,3

I. ANEXO

1. Vista por organismo: índice cumplimiento de las normas sobre transparencia activa

a. Asociaciones de municipalidades y Junta de Alcaldes

Rol	Institución	Índice 2025
F1516-25	ASOCIACIÓN DE MUNICIPALIDADES PARA LA PRESERVACIÓN DE LA BIODIVERSIDAD EN EL TERRITORIO NONGUÉN Y OTROS ECOSISTEMAS	98,3%
F1524-25	ASOCIACIÓN DE MUNICIPALIDADES DE LA CUENCA DEL LAGO LLANQUIHUE	98,0%
F1505-25	ASOCIACIÓN DE MUNICIPIOS CIUDAD SUR	96,7%
F1525-25	ASOCIACIÓN DE MUNICIPALIDADES CORDILLERA DE LA COSTA. COMUNAS DE CORRAL Y LA UNIÓN	96,0%
F1523-25	ASOCIACIÓN DE MUNICIPALIDADES PARA LA SEGURIDAD CIUDADANA EN LA ZONA ORIENTE, AMSZO	94,8%
XF1510-25	ASOCIACIÓN DE MUNICIPALIDADES, REGIÓN DEL BIOBÍO, O "AMRBB"	94,7%
F1517-25	ASOCIACIÓN NACIONAL DE MUNICIPALIDADES DE CIUDADES PUERTO CONCESIONADOS	93,4%
F1493-25	ASOCIACIÓN DE MUNICIPIOS RURALES REGIONES DE TARAPACÁ Y ARICA-PARINACOTA	93,2%
F1515-25	ASOCIACIÓN DE MUNICIPALIDADES DE LA ZONA CENTRO Y COSTA, AMUCC	92,4%
F1495-25	ASOCIACIÓN DE MUNICIPALIDADES DE LA PROVINCIA DE ARAUCO, ARAUCO7	91,3%
F1490-25	ASOCIACIÓN DE MUNICIPALIDADES MALLECO NORTE (AMMN)	90,7%
F1502-25	ASOCIACIÓN DE MUNICIPALIDADES DE LA PROVINCIA DE OSORNO	90,7%
F1497-25	ASOCIACIÓN REGIONAL DE MUNICIPALIDADES DE MAGALLANES Y ANTÁRTICA CHILENA O AMUMAG	90,0%
F1514-25	ASOCIACIÓN DE MUNICIPALIDADES DEL VALLE DEL ITATA	88,6%
F1500-25	ASOCIACIÓN DE MUNICIPALIDADES DEL PUNILLA (AMP)	88,6%
F1538-25	ASOCIACIÓN DE MUNICIPALIDADES DE CHILOÉ	88,1%
F1488-25	ASOCIACIÓN DE MUNICIPALIDADES PARQUE CORDILLERA	87,4%
F1503-25	ASOCIACIÓN DE MUNICIPALIDADES PROVINCIA DE LLANQUIHUE PARA EL MANEJO SUSTENTABLE DE RESIDUOS Y GESTIÓN AMBIENTAL	86,1%
F1527-25	ASOCIACIÓN DE MUNICIPIOS METROPOLITANOS PARA LA SEGURIDAD CIUDADANA	84,7%
F1489-25	ASOCIACIÓN CHILENA DE MUNICIPALIDADES (ACHM)	83,5%
F1530-25	ASOCIACIÓN DE MUNICIPALIDADES RED NACIONAL DE COMUNAS MÁGICAS DE CHILE	83,4%
F1509-25	ASOCIACIÓN DE MUNICIPALIDADES DE LA REGIÓN DE COQUIMBO	82,8%
F1484-25	ASOCIACIÓN DE MUNICIPALIDADES DE LA REGIÓN DE ANTOFAGASTA	82,8%

Rol	Institución	Índice 2025
F1532-25	ASOCIACIÓN DE MUNICIPALIDADES DE LA PROVINCIA DE SAN ANTONIO (AMPSA)	82,1%
F1531-25	ASOCIACIÓN DE MUNICIPALIDADES COMUNAS COSTERAS DE PUCHUNCAVÍ-QUINTERO	81,7%
F1542-25	ASOCIACIÓN DE MUNICIPIOS PARA LA SEGURIDAD COMUNITARIA	81,1%
F1519-25	ASOCIACIÓN DE MUNICIPALIDADES DE LA PROVINCIA DEL HUASCO	81,0%
F1498-25	ASOCIACIÓN DE MUNICIPALIDADES DEL NORTE DE CHILE (AMUNOCHI)	80,8%
F1504-25	ASOCIACIÓN DE MUNICIPALIDADES DE CIUDADES PUERTO Y DE BORDE COSTERO DE CHILE (ANCPCH)	80,5%
F1512-25	ASOCIACIÓN DE MUNICIPALIDADES BIOBÍO CENTRO	79,9%
F1487-25	ASOCIACIÓN DE MUNICIPALIDADES DE LA REGIÓN DE LOS RÍOS PARA EL MANEJO SUSTENTABLE DE RESIDUOS Y LA GESTIÓN AMBIENTAL	78,1%
F1485-25	ASOCIACIÓN DE MUNICIPALIDADES NAHUELBUTA (AMN)	77,3%
F1483-25	ASOCIACIÓN DE MUNICIPIOS RURALES "AMUR"	77,3%
F1464-25	JUNTA DE ALCALDES DE LA REINA, PROVIDENCIA Y LAS CONDES	77,0%
F1496-25	ASOCIACIÓN DE MUNICIPALIDADES DE CHILE (AMUCH)	76,8%
F1513-25	ASOCIACIÓN DE MUNICIPALIDADES DE LA REGIÓN DE AYSÉN	75,5%
F1540-25	ASOCIACIÓN DE MUNICIPALIDADES DE LA REGIÓN DE LA ARAUCANÍA O AMRA ARAUCANÍA	75,2%
F1507-25	ASOCIACIÓN DE MUNICIPIOS COSTA ARAUCANÍA	74,4%
F1521-25	ASOCIACIÓN DE MUNICIPALIDADES DEL VALLE DEL MAIPO	73,5%
F1491-25	ASOCIACIÓN DE MUNICIPALIDADES PARA EL DESARROLLO ECONÓMICO LOCAL (AMDEL)	68,8%
F1520-25	ASOCIACIÓN DE MUNICIPALIDADES DE ARAUCO Y CURANILAHUE	68,0%
F1518-25	ASOCIACIÓN DE MUNICIPALIDADES TURÍSTICAS LACUSTRES, AMTL	67,8%
F1499-25	ASOCIACIÓN DE MUNICIPALIDADES DE LA REGIÓN DE O'HIGGINS (MURO'H)	66,9%
F1506-25	ASOCIACIÓN DE MUNICIPIOS DE DESARROLLO INTERCOMUNAL DE CHILOÉ	66,2%
F1522-25	ASOCIACIÓN METROPOLITANA DE MUNICIPALIDADES DE SANTIAGO SUR PARA LA GESTIÓN AMBIENTAL Y DE RESIDUOS "MSUR"	66,1%
F1535-25	ASOCIACIÓN DE MUNICIPALIDADES TURÍSTICAS DE CHILE O A.M.T.C	64,2%
F1492-25	ASOCIACIÓN DE MUNICIPIOS PARA LA CONSERVACIÓN DE LA BIODIVERSIDAD DE LA REGIÓN DE LOS RÍOS	62,8%
F1534-25	ASOCIACIÓN DE MUNICIPALIDADES PARA LA SEGURIDAD CIUDADANA CONCÓN - LIMACHE	62,2%
F1536-25	ASOCIACIÓN DE MUNICIPALIDADES LIBRES O AML	60,0%
F1528-25	ASOCIACIÓN DE MUNICIPALIDADES DE LA PROVINCIA DE IQUIQUE PARA LA GESTIÓN AMBIENTAL Y DE RESIDUOS (AMPIGAR)	59,9%
F1494-25	ASOCIACIÓN REGIONAL DE MUNICIPIOS DE ATACAMA	58,2%

Rol	Institución	Índice 2025
F1486-25	ASOCIACIÓN DE MUNICIPALIDADES DE LA REGIÓN DE LOS RÍOS	58,1%
F1526-25	ASOCIACIÓN DE MUNICIPIOS PARA EL DESARROLLO TURÍSTICO DE LAS COMUNAS DE CABRERO, LOS ÁNGELES, Y YUMBEL	57,3%
F1511-25	ASOCIACIÓN DE MUNICIPIOS CORDILLERANOS DEL BIOBÍO, AMCORDI	57,2%
F1529-25	ASOCIACIÓN DE MUNICIPALIDADES CORDILLERANAS DE LA ARAUCANÍA	55,7%
F1508-25	ASOCIACIÓN DE MUNICIPALIDADES RURALES DEL NORTE CHICO	53,5%
F1501-25	ASOCIACIÓN DE MUNICIPALIDADES DE LA REGIÓN DE VALPARAÍSO	53,5%
F1537-25	ASOCIACIÓN DE MUNICIPALIDADES DE LA ZONA METROPOLITANA DE LA ARAUCANÍA (AMZOMA)	53,2%

b. Corporaciones Municipales (Desarrollo Social y Otras: Cultura, Deporte, Desarrollo Productivo, etc.)

Rol	Institución	Índice 2025
F1264-25	CORPORACIÓN MUNICIPAL DE SAN JOAQUÍN	98,9%
F1331-25	CORPORACIÓN CULTURAL MUNICIPAL DE OVALLE	98,6%
F1325-25	CORPORACIÓN CULTURAL ISLA DE MAIPO	98,6%
F1243-25	CORPORACIÓN MUNICIPAL DE RANCAGUA (CORMUN)	98,6%
F1448-25	CORPORACIÓN SOCIAL Y CULTURAL DE CONCEPCIÓN	98,0%
F1236-25	CORPORACIÓN MUNICIPAL DE DESARROLLO SOCIAL DE ÑUÑO A	96,4%
F1383-25	CORPORACIÓN MUNICIPAL DE CULTURA DE PAINE	96,0%
F1409-25	CORPORACIÓN MUNICIPAL DE DEPORTES Y RECREACIÓN DE ANTOFAGASTA	95,9%
F1378-25	CORPORACIÓN CULTURAL DE LA MUNICIPALIDAD DE CURICÓ	95,6%
F1327-25	CORPORACIÓN CULTURAL MUNICIPAL DE LA COMUNA DE CHILLÁN	95,5%
F1377-25	CORPORACIÓN MUNICIPAL CULTURAL MUSEO DE BELLAS ARTES VALPARAÍSO	95,5%
F1282-25	CORPORACION MUNICIPAL DE RENCA	95,3%
F1274-25	CORPORACION MUNICIPAL DE LO PRADO	94,9%
F1278-25	CORPORACION MUNICIPAL DE PUENTE ALTO	94,9%
F1434-25	CORPORACIÓN MUNICIPAL DE DEPORTES DE SAN JOAQUÍN	94,3%
F1323-25	CORPORACIÓN CULTURAL DE VITACURA	94,0%
F1258-25	CORPORACION MUNICIPAL DE ANCUD	93,6%
F1275-25	CORPORACION MUNICIPAL DE MACUL	93,5%
F1424-25	CORPORACIÓN MUNICIPAL DE FOMENTO AL DESARROLLO ECONÓMICO Y PRODUCTIVO DE ESTACIÓN CENTRAL	93,5%
F1398-25	CORPORACION MUNICIPAL DE DEPORTES DE LO PRADO	93,5%

Rol	Institución	Índice 2025
F1430-25	CORPORACIÓN MUNICIPAL DESARROLLO ECONÓMICO YUNUS ÉMPLEATE EMPRENDE INNOVA DE PEÑALOLÉN	93,0%
F1452-25	CORPORACIÓN MUNICIPAL DE DEPORTES DE SAN CLEMENTE	93,0%
F1260-25	CORPORACION MUNICIPAL DE COLINA	92,7%
F1365-25	CORPORACIÓN MUNICIPAL DE FOMENTO PRODUCTIVO DE CURICÓ	92,3%
F1341-25	CORPORACIÓN DE CULTURA DE PICHIDEGUA	92,2%
F1361-25	CORPORACIÓN DE DEPORTES Y RECREACIÓN DE PEÑALOLÉN	92,1%
F1265-25	CORPORACION MUNICIPAL DE PROVIDENCIA	91,9%
F1286-25	CORPORACION MUNICIPAL DE TALAGANTE	91,1%
F1322-25	CORPORACIÓN CULTURAL DE VICUÑA	91,0%
F1334-25	CORPORACIÓN CULTURAL MUNICIPAL DE PUENTE ALTO	91,0%
F1368-25	CORPORACIÓN DE INNOVACIÓN Y DESARROLLO ECONÓMICO Y SOCIAL DE RECOLETA (INNOVA RECOLETA)	91,0%
F1428-25	CORPORACIÓN DE DEPORTES Y RECREACIÓN DE SAN JAVIER LONCOMILLA	91,0%
F1372-25	CORPORACIÓN DEL DEPORTE DE PICHIDEGUA	90,3%
F1345-25	CORPORACIÓN DE CULTURA Y PATRIMONIO DE INDEPENDENCIA	90,0%
F1415-25	CORPORACIÓN MUNICIPAL DE DEPORTES Y RECREACIÓN DE TALCAHUANO	89,7%
F1348-25	CORPORACIÓN DE DEPORTE DE ESTACIÓN CENTRAL CORMUDEP	89,5%
F1313-25	CORPORACIÓN CULTURAL DE OSORNO	89,3%
F1271-25	CORPORACION MUNICIPAL DE CURACO DE VELEZ	89,1%
F1280-25	CORPORACIÓN MUNICIPAL DE PUNTA ARENAS (CORMUPA)	88,9%
F1321-25	CORPORACIÓN CULTURAL DE TENO	88,9%
F1342-25	CORPORACIÓN DE CULTURA DE TALCA	88,5%
F1371-25	CORPORACIÓN DEL DEPORTE DE LAMPA	88,1%
F1385-25	CORPORACIÓN MUNICIPAL DE CULTURA DE SAN JOAQUÍN	88,0%
F1454-25	CORPORACIÓN CULTURAL DE ANCUD	88,0%
F1314-25	CORPORACIÓN CULTURAL DE PEÑALOLÉN	87,5%
F1382-25	CORPORACIÓN DE DEPORTE E INCLUSIÓN SOCIAL DE CERRO NAVIA	87,4%
F1272-25	CORPORACION MUNICIPAL DE IQUIQUE	87,2%
F1277-25	CORPORACIÓN MUNICIPAL DE PANGUIPULLI	87,1%
F1370-25	CORPORACIÓN DEL DEPORTE DE LA MUNICIPALIDAD DE AYSÉN	87,0%
F1311-25	CORPORACIÓN CULTURAL DE NACIMIENTO	86,8%
F1387-25	CORPORACIÓN MUNICIPAL DE CULTURA Y ARTES DE MOLINA	86,6%
F1356-25	CORPORACIÓN DE DEPORTES DE TALCA	86,5%
F1285-25	CORPORACION MUNICIPAL DE SAN VICENTE	85,4%

Rol	Institución	Índice 2025
F1255-25	CORPORACIÓN MUNICIPAL DE CHONCHI	85,3%
F1247-25	CORPORACIÓN MUNICIPAL DE EDUCACIÓN Y SERVICIOS RAMÓN FREIRE DALCAHUE	85,3%
F1390-25	CORPORACIÓN MUNICIPAL DE CULTURA, TURISMO Y PATRIMONIO DE LA COMUNA DE NATALES	85,0%
F1281-25	CORPORACION MUNICIPAL DE QUINCHAO	84,9%
F1392-25	CORPORACIÓN MUNICIPAL DE DEPORTE DE PADRE HURTADO	84,8%
F1248-25	CORPORACIÓN MUNICIPAL DE QUELLÓN	84,4%
F1270-25	CORPORACION MUNICIPAL DE CONCHALÍ	84,2%
F1261-25	CORPORACIÓN MUNICIPAL DE LA FLORIDA	84,1%
F1402-25	CORPORACIÓN MUNICIPAL DE DEPORTES DE PUENTE ALTO	84,0%
F1250-25	CORPORACIÓN MUNICIPAL DE VALPARAÍSO	84,0%
F1237-25	CORPORACIÓN MUNICIPAL DE DESARROLLO SOCIAL DE ANTOFAGASTA (CMDs)	83,9%
F1408-25	CORPORACIÓN MUNICIPAL DE DEPORTES Y DESARROLLO SOCIAL DE QUINTERO	83,3%
F1254-25	CORPORACIÓN MUNICIPAL DE QUILPUÉ	83,0%
F1302-25	CORPORACIÓN CULTURAL DE LA COMUNA DE LA GRANJA	83,0%
F1263-25	CORPORACION MUNICIPAL DE QUINTA NORMAL	82,9%
F1369-25	CORPORACIÓN DE TURISMO MUNICIPALIDAD DE PAIHUANO	82,6%
F1438-25	CORPORACIÓN MUNICIPAL DE TURISMO DE VICUÑA	82,3%
F1304-25	CORPORACIÓN CULTURAL DE LA ILUSTRE MUNICIPALIDAD DE VALDIVIA	82,3%
F1433-25	CORPORACIÓN DE DEPORTES DE LA ILUSTRE MUNICIPALIDAD DE CURICÓ	82,1%
F1349-25	CORPORACIÓN DE DEPORTE DE LOS ANDES	82,0%
F1404-25	CORPORACIÓN MUNICIPAL DE CULTURA SAN CLEMENTE	81,9%
F1305-25	CORPORACIÓN CULTURAL DE LA REINA	81,6%
F1259-25	CORPORACION DE DESARROLLO SOCIAL DE BUIN	81,6%
F1292-25	CORPORACIÓN MUNICIPAL DE DEPORTE RANCAGUA	81,5%
F1444-25	CORPORACIÓN MUNICIPAL PUEBLITO DE LAS VIZCACHAS	81,4%
F1287-25	CORPORACION MUNICIPAL DE VIÑA DEL MAR	81,3%
F1354-25	CORPORACIÓN DE DEPORTES DE LA ILUSTRE MUNICIPALIDAD DE TENO	81,2%
F1393-25	CORPORACIÓN MUNICIPAL DE DEPORTE DE ROMERAL	81,1%
F1427-25	CORPORACIÓN MUNICIPAL DE LA CULTURA Y LAS ARTES DE SAN ANTONIO	81,0%
F1366-25	CORPORACIÓN MUNICIPAL DE ADMINISTRACIÓN SITIO PATRIMONIO MUNDIAL ÁREA HISTÓRICA DE LA CIUDAD PUERTO DE VALPARAÍSO	80,5%
F1295-25	CORPORACIÓN MUNICIPAL DE DEPORTES DE IQUIQUE	80,1%
F1432-25	CORPORACIÓN MUNICIPAL DEL DEPORTE DE QUINTA NORMAL	80,0%

Rol	Institución	Índice 2025
F1422-25	CORPORACIÓN MUNICIPAL DE FOMENTO AL DESARROLLO COMUNAL Y PRODUCTIVO DE LA FLORIDA (COFODEP)	79,9%
F1244-25	CORPORACIÓN MUNICIPAL DE DESARROLLO SOCIAL DE VILLA ALEMANA	79,6%
F1389-25	CORPORACIÓN MUNICIPAL DE CULTURA Y TURISMO DE LA COMUNA DE QUINTERO	79,3%
F1253-25	CORPORACIÓN MUNICIPAL DE DESARROLLO SOCIAL DE CALAMA (COMDES)	79,2%
F1400-25	CORPORACIÓN MUNICIPAL DE DEPORTES DE PADRE LAS CASAS	78,6%
F1406-25	CORPORACIÓN MUNICIPAL DE DEPORTES LA PINTANA	77,8%
F1306-25	CORPORACIÓN CULTURAL DE LAMPA	77,7%
F1425-25	CORPORACIÓN MUNICIPAL DE FOMENTO AL DESARROLLO COMUNAL Y PRODUCTIVO DE PARRAL	77,4%
F1293-25	CORPORACIÓN DE DESARROLLO E INNOVACIÓN DE RANCAGUA	76,5%
F1380-25	CORPORACIÓN CULTURAL ILUSTRE MUNICIPALIDAD DE RAUCO	76,4%
F1362-25	CORPORACIÓN DE DEPORTES Y RECREACIÓN LA REINA	76,2%
F1291-25	CORPORACIÓN DE LA CULTURA Y LAS ARTES DE LA ILUSTRE MUNICIPALIDAD DE RANCAGUA	75,8%
F1242-25	CORPORACIÓN MUNICIPAL DE MAIPÚ (CODEDUC)	75,7%
F1350-25	CORPORACIÓN DE DEPORTES COLINA	75,5%
F1276-25	CORPORACION MUNICIPAL DE MELIPILLA	75,1%
F1273-25	CORPORACION MUNICIPAL DE LA SERENA	74,5%
F1289-25	CORPORACIÓN MUNICIPAL CULTURAL Y PATRIMONIAL DE SAN BERNARDO	74,2%
F1386-25	CORPORACIÓN MUNICIPAL DE CULTURA LA PINTANA	73,8%
F1417-25	CORPORACIÓN MUNICIPAL DE DESARROLLO SOCIAL DE INDEPENDENCIA	73,6%
F1245-25	CORPORACIÓN MUNICIPAL DE SAN FERNANDO (CORMUSAF)	73,2%
F1294-25	CORPORACIÓN MUNICIPAL DE DESARROLLO ECONÓMICO, CULTURA Y DEPORTE DE RENCA	73,1%
F1307-25	CORPORACIÓN CULTURAL DE LAS CONDES	72,8%
F1379-25	CORPORACIÓN MUNICIPAL DE DESARROLLO COMUNAL Y PRODUCTIVO DE LICANTÉN	72,4%
F1279-25	CORPORACION MUNICIPAL DE PUERTO NATALES	72,0%
F1267-25	CORPORACION MUNICIPAL DE SAN BERNARDO	72,0%
F1262-25	CORPORACION MUNICIPAL DE MARÍA PINTO	71,8%
F1257-25	CORPORACIÓN MUNICIPAL DEL DESARROLLO SOCIAL DE LAMPA	71,7%
F1266-25	CORPORACION MUNICIPAL DE PUDAHUEL	71,5%
F1352-25	CORPORACIÓN DE DEPORTES CONSTITUCIÓN	71,5%
F1340-25	CORPORACIÓN CULTURAL, SOCIAL Y DEPORTIVA MUNICIPAL DE QUILICURA	71,4%

Rol	Institución	Índice 2025
F1405-25	CORPORACIÓN MUNICIPAL DE DEPORTES DE TEMUCO	71,2%
F1419-25	CORPORACIÓN MUNICIPAL DE INNOVACIÓN Y DESARROLLO ECONÓMICO LOCAL DE SAN JOAQUÍN	70,9%
F1394-25	CORPORACIÓN MUNICIPAL DE DEPORTE Y CULTURA DE ALTO HOSPICIO	70,6%
F1335-25	CORPORACIÓN CULTURAL MUNICIPAL DE SAN JAVIER DE LONCOMILLA	70,4%
F1312-25	CORPORACIÓN CULTURAL DE ÑUÑO A	69,9%
F1310-25	CORPORACIÓN CULTURAL DE MOSTAZAL	69,7%
F1246-25	CORPORACION MUNICIPAL DE CASTRO	68,8%
F1443-25	CORPORACIÓN MUNICIPAL PARA EL DESARROLLO CULTURAL DE TEMUCO	68,7%
F1412-25	CORPORACIÓN MUNICIPAL DE DEPORTES Y RECREACIÓN DE LA ILUSTRE MUNICIPALIDAD DE ISLA DE PASCUA	68,3%
F1355-25	CORPORACIÓN DE DEPORTES DE PARRAL	68,3%
F1290-25	CORPORACIÓN MUNICIPAL DE DEPORTES Y RECREACIÓN DE CALAMA (CORMUDEP)	68,2%
F1332-25	CORPORACIÓN CULTURAL MUNICIPAL DE PADRE LAS CASAS	67,4%
F1284-25	CORPORACION MUNICIPAL DE SAN MIGUEL	67,3%
F1269-25	CORPORACION MUNICIPAL DE CALERA DE TANGO	66,8%
F1391-25	CORPORACIÓN MUNICIPAL DEL DEPORTE DE VITACURA	66,2%
F1420-25	CORPORACIÓN MUNICIPAL DE DESARROLLO PRODUCTIVO Y TURISMO DE MOLINA	65,9%
F1238-25	CORPORACIÓN MUNICIPAL DE ISLA DE MAIPO	65,9%
F1445-25	CORPORACIÓN PARA EL DESARROLLO PRODUCTIVO DEL TURISMO DE ALTO DEL CARMEN	65,6%
F1239-25	CORPORACION MUNICIPAL DE QUEILEN	65,4%
F1363-25	CORPORACIÓN DE DESARROLLO DE TALCA	64,2%
F1256-25	CORPORACION MUNICIPAL DE LAS CONDES	64,0%
F1343-25	CORPORACIÓN DE CULTURA LA FLORIDA	63,9%
F1435-25	CORPORACIÓN MUNICIPAL DE CULTURA DE TILTIL	63,3%
F1376-25	CORPORACIÓN MUNICIPAL DE FOMENTO PRODUCTIVO DE ARICA (COSTA CHINCHORRO)	62,3%
F1410-25	CORPORACIÓN MUNICIPAL DE DEPORTE Y RECREACIÓN DE COYHAIQUE	62,0%
F1240-25	CORPORACIÓN MUNICIPAL DE PEÑALOLÉN (CORMUP)	61,9%
F1330-25	CORPORACIÓN CULTURAL MUNICIPAL DE LOS ÁNGELES	60,7%
F1431-25	CORPORACIÓN MUNICIPAL DE CULTURA DE ISLA DE PASCUA	60,5%
F1357-25	CORPORACIÓN DE DEPORTES LA FLORIDA	59,9%
F1301-25	CORPORACIÓN CULTURAL DE ESTACIÓN CENTRAL	58,7%
F1374-25	CORPORACIÓN MUNICIPAL "SOL DE ATACAMA" EN CHAÑARAL	58,3%

Rol	Institución	Índice 2025
F1338-25	CORPORACIÓN CULTURAL Y DE EXTENSIÓN DE LA ILUSTRE MUNICIPALIDAD DE CONSTITUCIÓN	58,2%
F1296-25	CORPORACIÓN MUNICIPAL DE DEPORTES ÑUÑO A	58,2%
F1436-25	CORPORACIÓN MUNICIPAL DE DEPORTES Y RECREACIÓN DE TOCOPILLA	57,9%
F1251-25	CORPORACIÓN MUNICIPAL DE DESARROLLO SOCIAL DE TILTI L	56,8%
F1252-25	CORPORACIÓN DE DESARROLLO LA REINA	54,9%
F1268-25	CORPORACION MUNICIPAL DE POZO ALMONTE	54,2%
F1414-25	CORPORACIÓN MUNICIPAL DE DEPORTES Y RECREACIÓN DE SAN PEDRO DE ATACAMA	54,2%
F1353-25	CORPORACIÓN DE DEPORTES DE INDEPENDENCIA	53,6%
F1421-25	CORPORACIÓN MUNICIPAL DE DESARROLLO SOCIAL DE LOS MUERMOS	52,2%
F1337-25	CORPORACIÓN CULTURAL MUNICIPALIDAD DE COYHAIQUE	52,1%
F1249-25	CORPORACION MUNICIPAL DE PIRQUE	52,0%
F1450-25	CORPORACION CLUB DE LA REINA SOCIAL, DEPORTIVO Y RECREACIONAL (PARQUE MAHUIDA)	49,7%
F1317-25	CORPORACIÓN CULTURAL DE RECOLETA	49,6%
F1241-25	CORPORACIÓN MUNICIPAL DE PUQUELDÓN	49,5%
F1298-25	CORPORACIÓN CULTURAL ALDEA DEL ENCUENTRO LA REINA	49,3%
F1429-25	CORPORACIÓN MUNICIPAL DE DEPORTES Y RECREACIÓN DE PANGUIPULLI	49,1%
F1308-25	CORPORACIÓN CULTURAL DE LO BARNECHEA	48,2%
F1453-25	CORPORACIÓN REGIONAL DE DESARROLLO PRODUCTIVO DE LA REGIÓN DE TARAPACÁ	45,1%
F1399-25	CORPORACIÓN MUNICIPAL DE DEPORTES DE NATALES	44,6%
F1288-25	CORPORACIÓN MUNICIPAL DE FOMENTO Y DESARROLLO COMUNAL DE SIERRA GORDA	44,4%
F1346-25	CORPORACIÓN DE CULTURA Y TURISMO DE CALAMA	43,8%
F1283-25	CORPORACION MUNICIPAL DE SAN JOSE DE MAIPO	40,1%
F1360-25	CORPORACIÓN DE DEPORTES Y RECREACIÓN DE MEJILLONES	39,3%
F1437-25	CORPORACIÓN MUNICIPAL DE TURISMO DE COQUIMBO	38,9%
F1303-25	CORPORACIÓN CULTURAL DE LA ILUSTRE MUNICIPALIDAD DE ROMERAL	38,0%
F1329-25	CORPORACIÓN CULTURAL MUNICIPAL DE LA COMUNA DE VILLARRICA	36,9%
F1320-25	CORPORACIÓN CULTURAL DE TALAGANTE	36,2%
F1299-25	CORPORACIÓN CULTURAL DE ANTOFAGASTA	35,9%
F1413-25	CORPORACIÓN MUNICIPAL DE DEPORTES Y RECREACIÓN DE MOLINA	28,0%
F1318-25	CORPORACIÓN CULTURAL DE SAN PEDRO DE LA PAZ	26,6%
F1339-25	CORPORACIÓN CULTURAL Y DE TURISMO MUNICIPAL PELARCO	14,0%

Rol	Institución	Índice 2025
F1462-25	CORPORACIÓN PARA EL DESARROLLO DE SANTIAGO	11,8%
F1461-25	CORPORACIÓN MUNICIPAL PARA EL DESARROLLO TURÍSTICO, CULTURA Y GEO PALEONTOLOGÍCO DE CALDERA	10,5%
F1395-25	CORPORACIÓN MUNICIPAL DE DEPORTES DE CALDERA	7,3%
F1315-25	CORPORACIÓN CULTURAL DE PUERTO MONTT	6,8%

c. Fundaciones Municipales

Rol	Institución	Índice 2025
F1468-25	FUNDACIÓN CENTRO CULTURAL DE LO PRADO	93,0%
F1473-25	FUNDACIÓN DEL DEPORTE DE PUNTA ARENAS	91,0%
F1474-25	FUNDACIÓN CLUB PROVIDENCIA	83,9%
F1470-25	FUNDACIÓN CULTURAL DE SIERRA GORDA	78,9%
F1466-25	FUNDACIÓN CULTURAL DE PROVIDENCIA	76,6%
F1472-25	FUNDACIÓN TEATRO MUNICIPAL DE LAS CONDES	67,8%
F1465-25	FUNDACIÓN CULTURAL DE LA MUNICIPALIDAD DE TOCOPILLA	62,3%
F1476-25	FUNDACIÓN PARA EL DESARROLLO DE LA CULTURA Y LAS ARTES DE PUNTA ARENAS	32,3%

d. Corporaciones, Asociaciones y Otros Regionales

Rol	Institución	Índice 2025
F1482-25	CORPORACIÓN AGENCIA REGIONAL DE DESARROLLO PRODUCTIVO DE LA ARAUCANÍA	87,5%
F1481-25	CORPORACIÓN TEATRO REGIONAL DEL BIOBIO	87,3%
F1469-25	CORPORACIÓN REGIONAL DE DESARROLLO, EMPRENDIMIENTO E INNOVACIÓN PARA LA COMPETITIVIDAD DE LA REGIÓN DEL BIOBIO	78,8%
F1480-25	CORPORACIÓN DE DESARROLLO DE MAGALLANES (CORMAG)	71,2%
F1471-25	CORPORACIÓN REGIONAL DE TURISMO DE LA REGIÓN METROPOLITANA	69,4%
F1475-25	CENTRO DE INVESTIGACIÓN EN ECOSISTEMAS DE LA PATAGONIA (CIEP)	55,6%
F1381-25	CORPORACIÓN REGIONAL DE DESARROLLO PRODUCTIVO DE LA REGIÓN DE LOS RÍOS	53,2%
F1479-25	ASOCIACIÓN DE GOBERNADORES Y GOBERNADORAS REGIONALES DE CHILE	49,8%
F1477-25	CORPORACIÓN DE DESARROLLO TERRITORIAL DE LA REGIÓN DE ARICA Y PARINACOTA	47,8%
F1467-25	CORPORACIÓN REGIONAL DE DESARROLLO PRODUCTIVO DE LA REGIÓN DE TARAPACÁ	33,7%

2. Vista por investigaciones sumarias: comparación índice cumplimiento de las normas sobre transparencia activa años 2024 y 2025

#	Institución	Índice 2024	Índice 2025	Var. +/-
1	ASOCIACIÓN DE MUNICIPALIDADES CORDILLERANAS DE LA ARAUCANÍA	59,98%	55,74%	-4,2
2	CORPORACIÓN CULTURAL DE PEÑALOLÉN	59,74%	87,50%	27,8
3	CORPORACIÓN DEL DEPORTE DE LAMPA	59,74%	88,13%	28,4
4	CORPORACIÓN MUNICIPAL DE TURISMO DE COQUIMBO	59,74%	38,92%	-20,8
5	CORPORACIÓN CULTURAL DE OSORNO	59,31%	89,25%	29,9
6	ASOCIACIÓN DE MUNICIPALIDADES MALLECO NORTE (AMMN)	59,31%	90,67%	31,4
7	CORPORACIÓN MUNICIPAL DE DEPORTE Y RECREACIÓN DE COYHAIQUE	58,93%	62,00%	3,1
8	FUNDACIÓN CENTRO CULTURAL DE LO PRADO	58,74%	93,00%	34,3
9	CORPORACIÓN CULTURAL DE NACIMIENTO	58,31%	86,79%	28,5
10	CORPORACIÓN MUNICIPAL DE DEPORTE DE PADRE HURTADO	58,21%	84,75%	26,5
11	CORPORACIÓN MUNICIPAL DE CULTURA, TURISMO Y PATRIMONIO DE LA COMUNA DE NATALES	58,13%	85,00%	26,9
12	CORPORACIÓN MUNICIPAL DE DESARROLLO SOCIAL DE ANTOFAGASTA (CMDs)	57,83%	83,86%	26,0
13	CORPORACIÓN DE DEPORTES DE LA ILUSTRE MUNICIPALIDAD DE CURICÓ	57,82%	82,07%	24,2
14	CORPORACIÓN DE TURISMO MUNICIPALIDAD DE PAIHUANO	57,81%	82,58%	24,8
15	JUNTA DE ALCALDES DE LA REINA, PROVIDENCIA Y LAS CONDES	57,72%	76,97%	19,3
16	ASOCIACIÓN DE MUNICIPALIDADES LIBRES O AML	57,71%	60,00%	2,3
17	CORPORACION MUNICIPAL DE DEPORTES DE LO PRADO	57,55%	93,50%	36,0
18	CORPORACIÓN DE DEPORTES Y RECREACIÓN DE PEÑALOLÉN	57,31%	92,07%	34,8
19	CORPORACIÓN CULTURAL MUNICIPALIDAD DE COYHAIQUE	56,88%	52,13%	-4,8
20	CORPORACIÓN DE DEPORTE DE LOS ANDES	56,88%	82,00%	25,1
21	CORPORACIÓN MUNICIPAL DE CULTURA Y ARTES DE MOLINA	56,81%	86,55%	29,7
22	CORPORACIÓN CULTURAL MUNICIPAL DE LA COMUNA DE CHILLÁN	55,88%	95,50%	39,6
23	CORPORACIÓN DE CULTURA DE TALCA	55,64%	88,50%	32,9
24	FUNDACIÓN TEATRO MUNICIPAL DE LAS CONDES	55,63%	67,75%	12,1
25	CORPORACIÓN DE CULTURA Y PATRIMONIO DE INDEPENDENCIA	55,56%	90,00%	34,4
26	CORPORACIÓN MUNICIPAL DE CULTURA DE PAINE	55,14%	96,00%	40,9
27	CORPORACIÓN CULTURAL MUNICIPAL DE OVALLE	54,99%	98,57%	43,6
28	ASOCIACIÓN DE MUNICIPALIDADES DE LA REGIÓN DE O'HIGGINS (MURO'H)	54,95%	66,86%	11,9
29	CORPORACIÓN DE INNOVACIÓN Y DESARROLLO ECONÓMICO Y SOCIAL DE RECOLETA (INNOVA RECOLETA)	54,64%	91,00%	36,4

#	Institución	Índice 2024	Índice 2025	Var. +/-
30	ASOCIACIÓN DE MUNICIPALIDADES COMUNAS COSTERAS DE PUCHUNCAVÍ-QUINTERO	54,64%	81,66%	27,0
31	CORPORACIÓN CULTURAL DE LA ILUSTRE MUNICIPALIDAD DE ROMERAL	54,40%	37,96%	-16,4
32	ASOCIACIÓN DE MUNICIPALIDADES PARA LA SEGURIDAD CIUDADANA EN LA ZONA ORIENTE, AMSZO	53,97%	94,75%	40,8
33	ASOCIACIÓN CHILENA DE MUNICIPALIDADES (ACHM)	53,88%	83,52%	29,6
34	CORPORACIÓN CULTURAL DE ÑUÑO A	53,31%	69,92%	16,6
35	CORPORACIÓN MUNICIPAL DE CULTURA Y TURISMO DE LA COMUNA DE QUINTERO	53,31%	79,25%	25,9
36	FUNDACIÓN CULTURAL DE PROVIDENCIA	52,88%	76,56%	23,7
37	CORPORACION MUNICIPAL DE MELIPILLA	52,85%	75,13%	22,3
38	ASOCIACIÓN DE MUNICIPALIDADES PARA LA PRESERVACIÓN DE LA BIODIVERSIDAD EN EL TERRITORIO NONGUÉN Y OTROS ECOSISTEMAS	52,64%	98,30%	45,7
39	CORPORACIÓN DE DEPORTE DE ESTACIÓN CENTRAL CORMUDEP	52,31%	89,50%	37,2
40	ASOCIACIÓN DE MUNICIPALIDADES TURÍSTICAS DE CHILE O A.M.T.C	51,88%	64,17%	12,3
41	CORPORACIÓN MUNICIPAL DE DEPORTES Y RECREACIÓN DE TALCAHUANO	51,81%	89,71%	37,9
42	CORPORACIÓN MUNICIPAL DE DESARROLLO SOCIAL DE TILTIL	51,70%	56,81%	5,1
43	CORPORACIÓN MUNICIPAL CULTURAL Y PATRIMONIAL DE SAN BERNARDO	51,02%	74,21%	23,2
44	CORPORACIÓN MUNICIPAL DE CULTURA SAN CLEMENTE	50,81%	81,92%	31,1
45	CORPORACIÓN MUNICIPAL DE DEPORTE DE ROMERAL	50,70%	81,13%	30,4
46	CORPORACIÓN DE DEPORTES COLINA	50,69%	75,46%	24,8
47	ASOCIACIÓN DE MUNICIPALIDADES PARA LA SEGURIDAD CIUDADANA CONCÓN - LIMACHE	50,64%	62,22%	11,6
48	CORPORACIÓN DE DEPORTES CONSTITUCIÓN	50,56%	71,46%	20,9
49	CORPORACIÓN MUNICIPAL DE LA FLORIDA	49,74%	84,13%	34,4
50	CORPORACIÓN MUNICIPAL DE PUQUELDÓN	49,61%	49,50%	-0,1
51	CORPORACIÓN CULTURAL DE RECOLETA	49,31%	49,63%	0,3
52	CORPORACION MUNICIPAL DE PUERTO NATALES	49,26%	71,98%	22,7
53	CORPORACION MUNICIPAL DE SAN MIGUEL	49,01%	67,32%	18,3
54	CORPORACIÓN MUNICIPAL DE MAIPÚ (CODEDUC)	48,94%	75,66%	26,7
55	CORPORACIÓN MUNICIPAL DE CULTURA DE ISLA DE PASCUA	48,88%	60,51%	11,6
56	CORPORACIÓN MUNICIPAL DE DEPORTES DE SAN CLEMENTE	48,88%	92,96%	44,1
57	ASOCIACIÓN DE MUNICIPALIDADES PROVINCIA DE LLANQUIHUE PARA EL MANEJO SUSTENTABLE DE RESIDUOS Y GESTIÓN AMBIENTAL	48,45%	86,14%	37,7
58	CORPORACIÓN MUNICIPAL DE DESARROLLO PRODUCTIVO Y TURISMO DE MOLINA	48,38%	65,88%	17,5

#	Institución	Índice 2024	Índice 2025	Var. +/-
59	CORPORACIÓN MUNICIPAL DE FOMENTO Y DESARROLLO COMUNAL DE SIERRA GORDA	48,31%	44,38%	-3,9
60	CORPORACIÓN CULTURAL DE LAMPA	48,31%	77,71%	29,4
61	CORPORACIÓN MUNICIPAL DE DEPORTES DE IQUIQUE	48,23%	80,08%	31,9
62	CORPORACIÓN MUNICIPAL DE TURISMO DE VICUÑA	47,38%	82,31%	34,9
63	CORPORACIÓN DE DEPORTES DE TALCA	46,89%	86,50%	39,6
64	CORPORACION MUNICIPAL DE MARÍA PINTO	46,88%	71,75%	24,9
65	CORPORACIÓN MUNICIPAL DE LA CULTURA Y LAS ARTES DE SAN ANTONIO	46,70%	81,00%	34,3
66	CORPORACIÓN MUNICIPAL DE DESARROLLO SOCIAL DE LOS MUERMOS	45,45%	52,22%	6,8
67	CORPORACIÓN CULTURAL DE TENO	45,08%	88,92%	43,8
68	CORPORACIÓN DE DEPORTES LA FLORIDA	44,97%	59,87%	14,9
69	CORPORACION MUNICIPAL DE LA SERENA	44,18%	74,48%	30,3
70	CORPORACIÓN MUNICIPAL DE CULTURA DE SAN JOAQUÍN	43,23%	87,96%	44,7
71	CORPORACIÓN DE DEPORTE E INCLUSIÓN SOCIAL DE CERRO NAVIA	42,98%	87,44%	44,5
72	CORPORACIÓN MUNICIPAL DE EDUCACIÓN Y SERVICIOS RAMÓN FREIRE DALCAHUE	42,85%	85,25%	42,4
73	CORPORACIÓN DE DESARROLLO E INNOVACIÓN DE RANCAGUA	42,48%	76,53%	34,1
74	CORPORACIÓN CULTURAL ISLA DE MAIPO	41,27%	98,57%	57,3
75	CORPORACIÓN CULTURAL DE LA COMUNA DE LA GRANJA	40,98%	83,00%	42,0
76	CORPORACIÓN CULTURAL DE LA REINA	40,95%	81,62%	40,7
77	CORPORACION CLUB DE LA REINA SOCIAL, DEPORTIVO Y RECREACIONAL (PARQUE MAHUIDA)	40,19%	49,67%	9,5
78	CORPORACIÓN MUNICIPAL DE DEPORTES Y RECREACIÓN DE PANGUIPULLI	39,48%	49,08%	9,6
79	CORPORACIÓN DE CULTURA LA FLORIDA	38,97%	63,89%	24,9
80	CORPORACIÓN CULTURAL DE SAN PEDRO DE LA PAZ	38,90%	26,58%	-12,3
81	CORPORACION MUNICIPAL DE QUINCHAO	38,42%	84,89%	46,5
82	CORPORACIÓN MUNICIPAL DE DEPORTES Y RECREACIÓN DE MOLINA	37,98%	28,00%	-10,0
83	CORPORACIÓN DE LA CULTURA Y LAS ARTES DE LA ILUSTRE MUNICIPALIDAD DE RANCAGUA	37,87%	75,75%	37,9
84	CORPORACIÓN CULTURAL DE MOSTAZAL	37,55%	69,72%	32,2
85	CORPORACIÓN MUNICIPAL DE DEPORTES Y DESARROLLO SOCIAL DE QUINTERO	36,62%	83,25%	46,6
86	CORPORACION MUNICIPAL DE IQUIQUE	34,63%	87,18%	52,6
87	CORPORACIÓN CULTURAL DE LA ILUSTRE MUNICIPALIDAD DE VALDIVIA	34,55%	82,25%	47,7
88	CORPORACIÓN SOCIAL Y CULTURAL DE CONCEPCIÓN	34,52%	97,96%	63,4

#	Institución	Índice 2024	Índice 2025	Var. +/-
89	CORPORACIÓN MUNICIPAL DE DEPORTES Y RECREACIÓN DE LA ILUSTRE MUNICIPALIDAD DE ISLA DE PASCUA	34,02%	68,25%	34,2
90	CORPORACION MUNICIPAL DE VIÑA DEL MAR	30,67%	81,31%	50,6
91	CORPORACIÓN MUNICIPAL DE FOMENTO AL DESARROLLO COMUNAL Y PRODUCTIVO DE LA FLORIDA (COFODEP)	28,52%	79,87%	51,3
92	CORPORACIÓN DEL DEPORTE DE LA MUNICIPALIDAD DE AYSÉN	27,83%	86,96%	59,1
93	CORPORACIÓN MUNICIPAL DE DEPORTES DE PUENTE ALTO	27,37%	84,00%	56,6
94	CORPORACIÓN MUNICIPAL DEL DESARROLLO SOCIAL DE LAMPA	26,10%	71,70%	45,6
95	CORPORACIÓN CULTURAL DE VICUÑA	25,13%	91,00%	65,9
96	CORPORACIÓN MUNICIPAL DE DEPORTES Y RECREACIÓN DE CALAMA (CORMUDEP)	23,67%	68,24%	44,6
97	CORPORACIÓN MUNICIPAL DE ADMINISTRACIÓN SITIO PATRIMONIO MUNDIAL ÁREA HISTÓRICA DE LA CIUDAD PUERTO DE VALPARAÍSO	23,27%	80,54%	57,3
98	CORPORACIÓN DE DESARROLLO DE TALCA	21,87%	64,21%	42,3
99	FUNDACIÓN CLUB PROVIDENCIA	20,92%	83,85%	62,9
100	CORPORACIÓN DE DEPORTES DE INDEPENDENCIA	20,55%	53,61%	33,1
101	CORPORACIÓN CULTURAL MUNICIPAL DE PUENTE ALTO	20,02%	91,00%	71,0
102	CORPORACIÓN CULTURAL Y DE EXTENSIÓN DE LA ILUSTRE MUNICIPALIDAD DE CONSTITUCIÓN	18,05%	58,22%	40,2
103	CORPORACIÓN MUNICIPAL DE DEPORTES DE PADRE LAS CASAS	16,19%	78,63%	62,4
104	ASOCIACIÓN DE MUNICIPALIDADES DE LA ZONA ORIENTE DE LA REGIÓN METROPOLITANA *	15,52%	No Aplica	No Aplica
105	CORPORACIÓN MUNICIPAL DE CULTURA LA PINTANA	15,19%	73,75%	58,6
106	CORPORACIÓN CULTURAL DE ANCUD	9,95%	87,96%	78,0
107	CORPORACIÓN MUNICIPAL PARA EL DESARROLLO CULTURAL DE TEMUCO	9,03%	68,66%	59,6
108	CORPORACIÓN MUNICIPAL DE DEPORTES LA PINTANA	8,43%	77,82%	69,4
109	CORPORACIÓN MUNICIPAL DE FOMENTO PRODUCTIVO DE CURICÓ	7,26%	92,32%	85,1
110	CORPORACIÓN MUNICIPAL DE DEPORTES Y RECREACIÓN DE ANTOFAGASTA	7,05%	95,89%	88,8
111	CORPORACIÓN MUNICIPAL DE DEPORTES DE TEMUCO	6,25%	71,21%	65,0
112	CORPORACIÓN CULTURAL DE TALAGANTE	2,33%	36,17%	33,8
113	CORPORACIÓN MUNICIPAL DEL DEPORTE DE QUINTA NORMAL	1,83%	80,00%	78,2
114	CORPORACIÓN MUNICIPAL DE DEPORTES Y RECREACIÓN DE SAN PEDRO DE ATACAMA	1,25%	54,17%	52,9

* Se encuentra en proceso de liquidación en el año 2025.

NOVIEMBRE
2025



INFORME

CORPORACIONES MUNICIPALES, ASOCIACIONES DE MUNICIPALIDADES Y OTROS ORGANISMOS DEL ÁMBITO LOCAL Y REGIONAL

REPORTE GLOBAL DE RESULTADOS DE
FISCALIZACIÓN DE CUMPLIMIENTO

Unidad de Fiscalización, Área de Fiscalización de Cumplimiento
Dirección General