

NOVIEMBRE  
2025

# INFORME

## SUBSECRETARÍAS DE ESTADO: TRANSPARENCIA ACTIVA 2025

REPORTE GLOBAL DE RESULTADOS DE FISCALIZACIÓN DE  
CUMPLIMIENTO

---

Unidad de Fiscalización, Área de Fiscalización de Cumplimiento  
DIRECCIÓN GENERAL

# RESUMEN EJECUTIVO

Se realizó una fiscalización dirigida a verificar el cumplimiento de las normas sobre transparencia activa aplicables a las Subsecretarías de Estado, contenidas en la Ley, su Reglamento y la Instrucción General que regula la materia.


Desde una vista agregada, el nivel de cumplimiento observado en este sector alcanza un 94,83%, representando un incremento de 4,26 puntos porcentuales respecto del índice del año anterior (90,57%). Al efecto, 29 de las 39 subsecretarías fiscalizadas en 2024, presentan una variación al alza, si se observan comparativamente ambos procesos, con una media de +7,21 puntos de mejora. Por su parte, 9 Subsecretarías del proceso 2025, presentaron desempeños inferiores respecto del obtenido en el proceso 2024, con una media -4,81 puntos porcentuales de diferencia respecto del proceso anterior.

Desde un análisis general, en 6 Subsecretaría no se detectaron infracciones ni incumplimientos durante la fiscalización, por lo que sus índices de cumplimiento ascienden a 100%, y en las demás, los resultados superaron el 80% de cumplimiento, siendo la Subsecretaría de Seguridad Pública, la de menor rendimiento con un 83,57%, evaluada por primera vez atendido que inició su funcionamiento en abril de 2025.

Por su parte, si el análisis se concentra en las materias reguladas en los artículos 6° y 7° de la Ley de Transparencia, la información sobre Adquisiciones o contrataciones públicas (79,9%) y Modificaciones Presupuestarias (77,50%), representan los niveles más altos de incumplimiento.


La fiscalización se realizó entre agosto y septiembre de 2025 y se ejecutó a partir de una triangulación metodológica basada en revisiones manuales de los sitios electrónicos de transparencia activa, en cuanto a la información referida a Compras efectuadas fuera del sistema de compras públicas, Mecanismos de participación ciudadana y Presupuesto asignado y su ejecución, junto a la explotación de datos de los registros disponibles en el Portal de Transparencia del Estado.

**Área de Fiscalización Aplicada,  
Dirección General**  
Diciembre de 2025



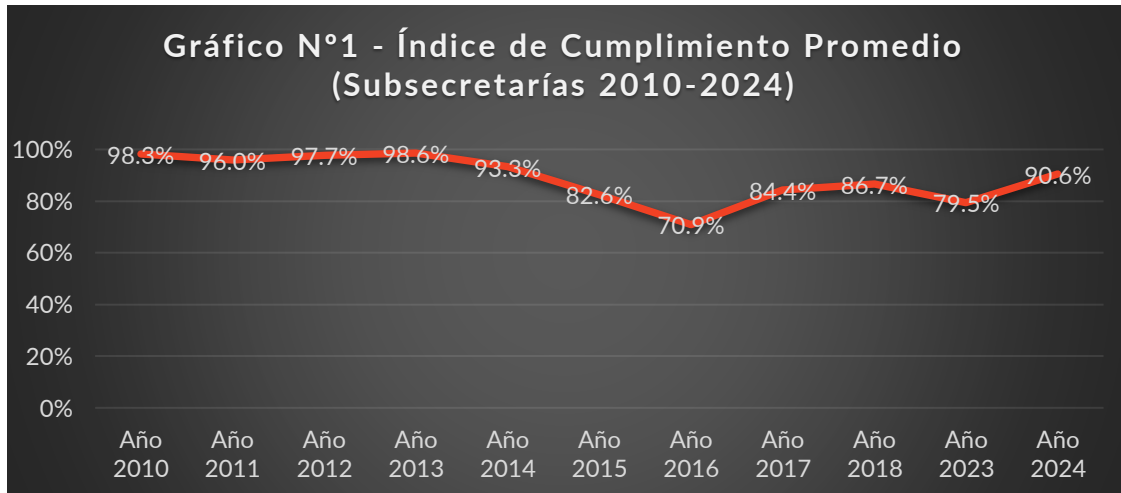
## INTRODUCCIÓN

El presente informe contiene los resultados de un proceso de fiscalización al cumplimiento de las normas sobre transparencia activa realizado en las 40 Subsecretarías de Estado. Para aquello, se verificó la situación de cumplimiento de las obligaciones sobre disponibilidad, actualización y completitud de los antecedentes e informaciones que tales organismos deben publicar en sus sitios electrónicos de transparencia activa. A modo de contexto, a continuación, se presentan los antecedentes de procesos previos de fiscalización en materia de transparencia activa.



## ANTECEDENTES DE LA FISCALIZACIÓN: PROCESOS PREVIOS

El Consejo para la Transparencia ha fiscalizado el cumplimiento de las normas sobre transparencia activa en las Subsecretarías de Estado desde el año 2010. El promedio interanual agregado registrado alcanzó entre 2010 y 2024 un 88,9%, siendo la fiscalización del año 2024 la última de cumplimiento realizada, registrando un promedio de 90,6%.





### 3

## MÉTODO DE LA FISCALIZACIÓN

La fiscalización se realizó entre agosto y septiembre de 2025 y contempló una revisión de todas las materias reguladas por los artículos 6º y 7º de la Ley de Transparencia, a partir de la triangulación metodológica que se detalla a continuación<sup>1</sup>:

- 1. Fiscalización semiautomatizada a partir de los registros disponibles en el ambiente de explotación de datos del Portal de Transparencia del Estado.** Se ejecutó un proceso de análisis de la información disponible en el Portal de Transparencia del Estado, mediante una captura de registros realizada el 25 de agosto 2025, así como la aplicación de reglas orientadas a la detección de infracciones o desajustes en relación con las normas aplicables, particularmente en lo referido a la disponibilidad, actualización y completitud de la información exigible al mes de julio de 2025.
- 2. Fiscalización manual de la información de Adquisiciones y contrataciones públicas, Mecanismos de participación ciudadana y Presupuesto y su ejecución.** Entre el 3 y 12 de septiembre de 2025, se fiscalizó mediante cotejo normativo la información puesta a disposición del público por parte de las Subsecretarías de Estado en tales materias, con la finalidad de detectar eventuales infracciones.

---

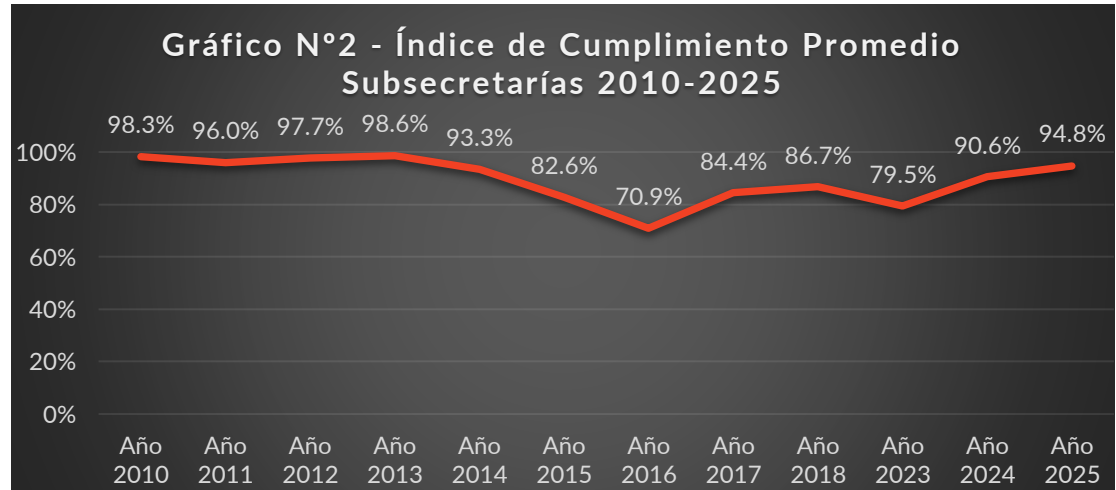
<sup>1</sup> Los resultados recabados desde las tres líneas metodológicas fueron estandarizados en su formato para la elaboración de una base consolidada de datos sobre los hallazgos de infracciones e incumplimientos. En base al sistema de índices de cumplimiento de transparencia activa vigente, se calculó la expresión de los resultados de la fiscalización en términos cuantitativos, en una escala de 0 a 100 puntos.

## 3

## RESULTADOS

**3.1. Resultados Globales**

Considerando todas las materias que fueron objeto de fiscalización, se observa que el promedio de las Subsecretarías para el proceso del año 2025 alcanzó un 94,83% de cumplimiento, el más alto registrado en una fiscalización de cumplimiento desde el año 2014.



Si los resultados del año 2025 se comparan con los observados en la fiscalización realizada el año 2024, además del incremento promedio de 4,26 puntos porcentuales, puede advertirse que 29 de las 39 Subsecretarías fiscalizadas en 2024, registran un índice de cumplimiento al alza, promediando una mejora +7,21 puntos porcentuales. Por el contrario, 9 Subsecretarías registraron una baja en sus resultados del año 2025 con relación al proceso 2024, con un promedio de -4,81%, cuyo detalle se presenta en la Tabla N°1.

Ahora bien, considerando sólo los resultados del año 2025, se aprecia que en 6 Subsecretarías no se detectaron infracciones ni incumplimientos (índice 100%)<sup>2</sup>. De los 35 casos restantes hay 28 Subsecretarías con resultados superiores al 90% y otras 7 con desempeños por sobre el 80% de cumplimiento. Finalmente, ninguna Subsecretaría presentó índices de cumplimiento inferiores al 80%.

<sup>2</sup> Organismos con 100% de cumplimiento en el proceso 2025: Subsecretaría General de la Presidencia, Subsecretaría de Turismo, Subsecretaría de Educación Parvularia, Subsecretaría Para Las Fuerzas Armadas y Subsecretaría del Interior.

**Tabla N°1: Índice de cumplimiento en transparencia Activa 2024 y 2025**

Sujeto obligado	Índice 2024	Índice 2025	Variación 2025
Subsecretaría de Las Culturas y Las Artes	60,64	95,47	+34,83
Subsecretaría de Turismo	74,56	100	+25,44
Subsecretaría de Derechos Humanos	78,69	97,47	+18,78
Subsecretaría de Educación Parvularia	86,45	100	+13,55
Subsecretaría de Relaciones Económicas Internacionales	86,57	98,75	+12,18
Subsecretaría de Salud Pública	85	96,22	+11,22
Subsecretaría de Agricultura	86,32	97,47	+11,15
Subsecretaría de Relaciones Exteriores	89	98	+9
Subsecretaría Para Las Fuerzas Armadas	91,7	100	+8,30
Subsecretaría de Minería	92,07	99,97	+7,90
Subsecretaría General de la Presidencia	92,88	100	+7,12
Subsecretaría de la Mujer y la Equidad de Género	89,57	96,67	+7,10
Subsecretaría del Patrimonio Cultural	84,64	94,76	+10,12
Subsecretaría del Interior	93,75	100	+6,25
Subsecretaría de Justicia	89	94,14	+5,14
Subsecretaría de Energía	88,37	93,34	+4,97
Subsecretaría de Telecomunicaciones	85,82	90,47	+4,65
Subsecretaría de Economía y Empresas de Menor Tamaño	95	98,72	+3,72
Subsecretaría de Previsión Social	91,57	95	+3,43
Subsecretaría de Redes Asistenciales	87,5	90,39	+2,89
Subsecretaría de Prevención del Delito	92,67	95,22	+2,55
Subsecretaría de Obras Públicas	97,5	99,97	+2,47
Subsecretaría de Servicios Sociales	93,57	95,97	+2,40
Subsecretaría de la Niñez	90,7	92,86	+2,16
Subsecretaría del Trabajo	88,57	90,54	+1,97
Subsecretaría del Medio Ambiente	98	99,97	+1,97
Subsecretaría de Defensa	95	96,67	+1,67
Subsecretaría de Ciencia, Tecnología, Conocimiento E Innovación	91,45	92,75	+1,30

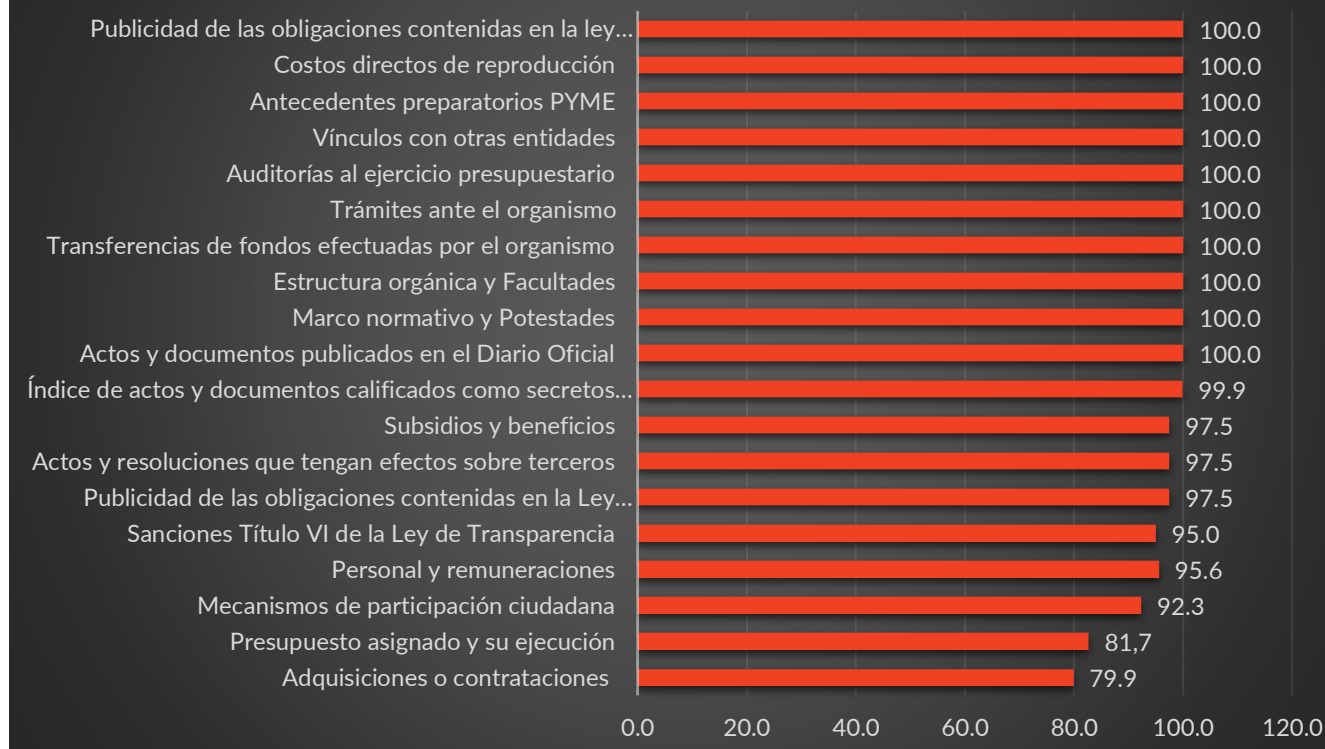
Sujeto obligado	Índice 2024	Índice 2025	Variación 2025
Subsecretaría de Educación	88,95	89,72	+0,77
Subsecretaría del Deporte	100	100	0
Subsecretaría de Desarrollo Regional y Administrativo	96	95,97	-0,03
Subsecretaría de Hacienda	94,07	93,47	-0,60
Subsecretaría de Vivienda y Urbanismo	100	96,64	-3,36
Subsecretaría de Evaluación Social	98,13	93,33	-4,80
Subsecretaría General de Gobierno	95,63	89,97	-5,66
Subsecretaría de Transportes	95	87,97	-7,03
Subsecretaría de Bienes Nacionales	94,75	87,5	-7,25
Subsecretaría de Educación Superior	98,57	89,97	-8,60
Subsecretaría de Pesca y Acuicultura	94,67	84,9	-9,77
Subsecretaría de Seguridad Pública	-	83,57	-

### **3.2. Resultados según materias reguladas**

Si se observa la situación de cumplimiento a nivel de las materias que deben mantenerse permanentemente actualizadas y a disposición del público en transparencia activa, puede concluirse que **las materias que presentan cumplimientos promedios de 100%, corresponden a aquellas con menor variación mensual y, por ende, menor necesidad de actualización,** como es el caso de Actos y documentos publicados en el Diario Oficial, Marco normativo aplicable, Facultades, funciones y atribuciones de cada una de sus unidades o dependencias internas y Auditorías al ejercicio presupuestario, así como aquellas en que el cumplimiento se verifica mediante la publicación de un enlace, como ocurre particularmente en materia de Transferencias reguladas por la Ley N°19.862 y Trámites en Chile Atiende.

Por el contrario, **las materias que concentran las infracciones de desactualización o no disponibilidad de la información recaen en Adquisiciones o contrataciones (79,9%) y Presupuesto asignado y su ejecución (81,67%) y Mecanismos de participación ciudadana (92,29).**

## Gráfico N°4: Índice de cumplimiento promedio según Materia



Si se compara cada materia regulada con los resultados de la fiscalización de cumplimiento del año anterior, se observa que en su mayoría registran un incremento en el índice de cumplimiento. Las **variaciones al alza más sustantivas se aprecian en los antecedentes referidos a Presupuesto asignado y su ejecución y Adquisiciones públicas.** Por su parte, la única materia que experimenta una disminución, corresponde a Mecanismos de participación ciudadana, con una baja de -0,7 puntos porcentuales respecto de la medición 2024.

**Tabla N°2: Variación del Índice de cumplimiento en transparencia Activa 2024 y 2025, según materia**

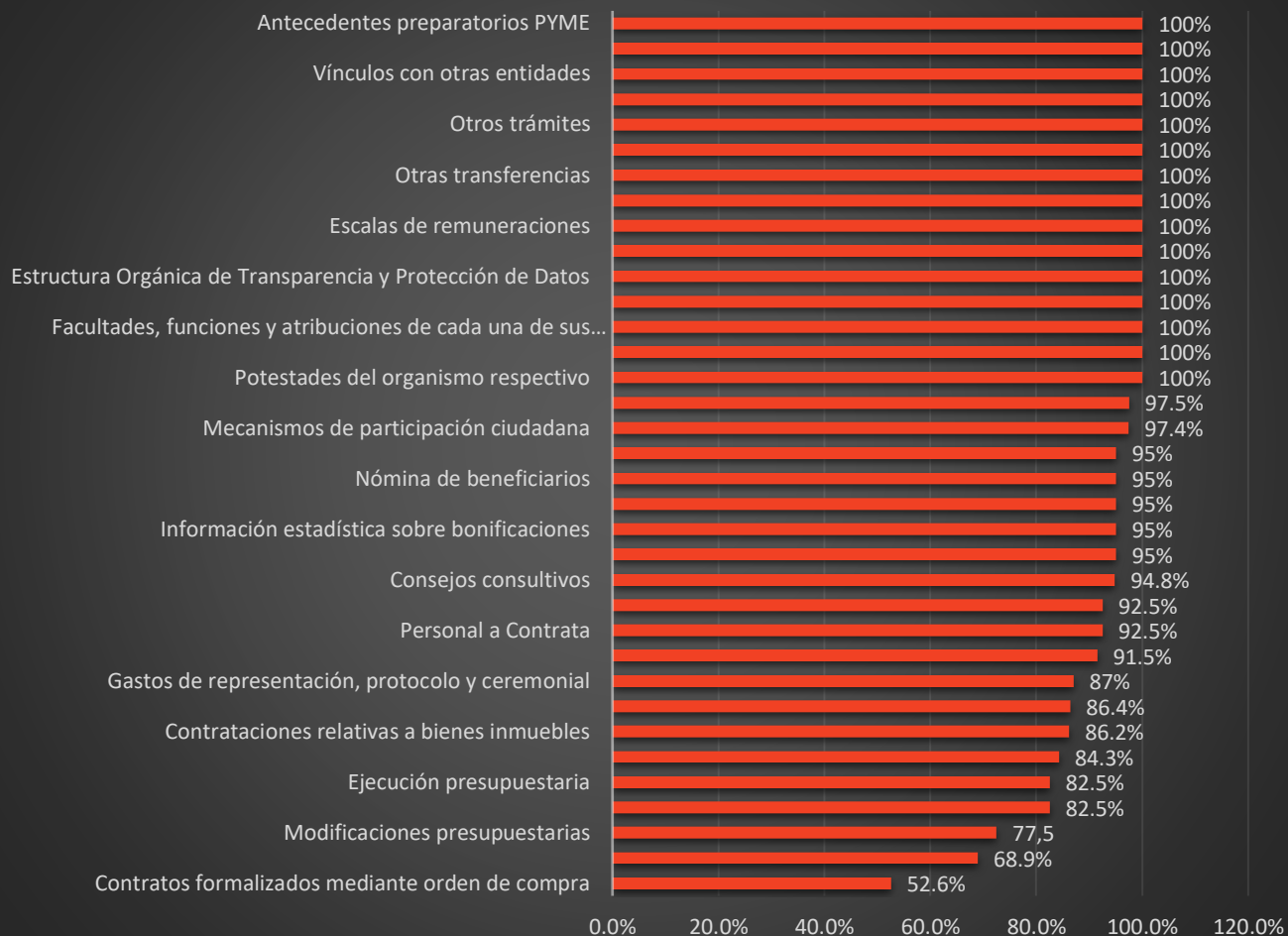
Materia	Índice 2024	Índice 2025	Variación
1 - Actos y documentos publicados en el Diario Oficial	100	100,0	0,0
2 - Marco normativo y Potestades	100	100,0	0,0
3 - Estructura orgánica y Facultades	98,29	100,0	+1,7
4 - Personal y sus remuneraciones	91,21	95,6	+4,4
5 - Adquisiciones y contrataciones	69,79	79,9	+10,1
6 - Transferencias de fondos públicos	96,15	100,0	+3,8
7 - Actos y resoluciones con efectos sobre terceros	94,87	97,5	+2,6
8 - Trámites y requisitos para el acceso a servicios	100	100,0	0,0
9 - Subsidios y beneficios	94,87	97,5	+2,6
10 - Mecanismos de participación ciudadana	92,95	92,3	-0,7
11 - Presupuesto asignado y su ejecución	63,03	81,67	+18,64
12 - Auditorías al ejercicio presupuestario	100	100,0	0,0
13 - Vínculos con otras entidades	100	100,0	0,0
14 - Antecedentes PYME	100	100,0	0,0

### **3.3. Resultados según ítems regulados por transparencia activa**

Desde la perspectiva de aquellos ítems que componen las materias que registran mayores niveles de infracción e incumplimiento, puede advertirse que la información relativa a los Contratos que hubieren sido formalizados mediante la emisión de orden de compra, registra el porcentaje más bajo de cumplimiento, con un promedio de 52,6%, seguido de las Contrataciones no sometidas al Sistema de Compras Públicas, relativas a bienes muebles o servicios, con un promedio de 69% y las Modificaciones presupuestarias con un puntaje de 77,5%.

En el caso de los Contratos que hubieren sido formalizados mediante la emisión de orden de compra, 9 de 19 organismos que indicaban efectuar este tipo de compras no publican aquella información en transparencia activa en los términos exigidos por las normas aplicables. En lo referido a Bienes muebles y servicios, 9 Subsecretarías de un total de 29 que indicaban realizar este tipo de adquisiciones presentan información desactualizada o no disponible al momento de la fiscalización.

### Gráfico N° 5: Índice de cumplimiento promedio según ítems



### 3.4. Vista de los organismos sobre los que se instruyó investigación sumaria en el proceso 2024

Conforme a los resultados obtenidos por las Subsecretarías en el proceso 2024, el Consejo Directivo de esta Corporación resolvió iniciar investigación sumaria por eventuales infracciones a las normas sobre transparencia activa en 3 Subsecretarías. En el proceso 2025, estas presentaron un incremento promedio de 26,53 puntos de alza con relación al proceso anterior. En este sentido, la Subsecretaría de Las Culturas y Las Artes es el organismo que obtuvo el mayor incremento con 34,83 puntos porcentuales, correspondiendo al organismo con el índice más bajo registrado en el proceso anterior.

Tabla N°3: Índice de cumplimiento 2025 en Subsecretarías con investigación sumaria iniciadas en 2024

Institución	Índice 2024	Índice 2025	Variación
Subsecretaría de Derechos Humanos	78,69	97,47	+18,78
Subsecretaría de Turismo	74,56	100	+25,44
Subsecretaría de Las Culturas y Las Artes	60,64	95,47	+34,83

## ANEXO: ÍNDICE DE CUMPLIMIENTO GENERAL Y POR MATERIA DE CADA SUBSECRETARÍA DE ESTADO 2025

Institución	Actos y documentos publicados en el Diario Oficial	Marco normativo y Potestades	Estructura orgánica y Facultades	Personal y Remuneraciones	Adquisiciones o contrataciones	Transferencias de fondos públicos	Actos y resoluciones que tengan efectos sobre terceros	Trámites y requisitos para el acceso a servicios	Subsidios y beneficios	Mecanismos de participación ciudadana	Presupuesto asignado y su ejecución	Auditorías al ejercicio presupuestario	Vínculos con otras entidades	Antecedentes preparatorios PYME	Índice de Cumplimiento 2025
Subsecretaría de Agricultura	100	100	100	99,74	75	100	100	100	100	100	100	100	100	100	97,47
Subsecretaría de Bienes Nacionales	100	100	100	100	75	100	100	100	100	100	0	100	100	100	87,5
Subsecretaría de Ciencia, Tecnología, Conocimiento E Innovación	100	100	100	100	40	100	100	100	100	75	100	100	100	100	92,75
Subsecretaría de Defensa	100	100	100	100	100	100	100	100	100	100	66,67	100	100	100	96,67
Subsecretaría de Derechos Humanos	100	100	100	99,74	100	100	100	100	100	100	75	100	100	100	97,47
Subsecretaría de Desarrollo Regional y Administrativo (Subdere)	100	100	100	99,74	60	100	100	100	100	100	100	100	100	100	95,97
Subsecretaría de Economía y Empresas de Menor Tamaño	100	100	100	99,74	100	100	100	100	100	75	100	100	100	100	98,72
Subsecretaría de Educación	100	100	100	99,74	60	100	100	100	100	75	50	100	100	100	89,72
Subsecretaría de Educación Parvularia	100	100	100	100	100	100	100	100	100	100	100	100	100	100	100
Subsecretaría de Educación Superior	100	100	100	99,74	100	100	100	100	100	100	0	100	100	100	89,97
Subsecretaría de Energía	100	100	100	100	66,67	100	100	100	100	100	66,67	100	100	100	93,34
Subsecretaría de Evaluación Social	100	100	100	100	33,33	100	100	100	100	100	100	100	100	100	93,33
Subsecretaría de Hacienda	100	100	100	99,74	60	100	100	100	100	100	75	100	100	100	93,47
Subsecretaría de Justicia	100	100	100	99,74	75	100	100	100	100	100	66,67	100	100	100	94,14
Subsecretaría de la Mujer y la Equidad de Género	100	100	100	100	100	100	100	100	100	100	66,67	100	100	100	96,67
Subsecretaría de la Niñez	100	100	100	28,57	100	100	100	100	100	100	100	100	100	100	92,86
Subsecretaría de Las Culturas y Las Artes	100	100	100	99,74	80	100	100	100	100	100	75	100	100	100	95,47

Institución	Actos y documentos publicados en el Diario Oficial	Marco normativo y Potestades	Estructura orgánica y Facultades	Personal y Remuneraciones	Adquisiciones o contrataciones	Transferencias de fondos públicos	Actos y resoluciones que tengan efectos sobre terceros	Trámites y requisitos para el acceso a servicios	Subsidios y beneficios	Mecanismos de participación ciudadana	Presupuesto asignado y su ejecución	Auditorías al ejercicio presupuestario	Vínculos con otras entidades	Antecedentes preparatorios PYME	Índice de Cumplimiento 2025
Subsecretaría de Minería	100	100	100	99,74	100	100	100	100	100	100	100	100	100	100	99,97
Subsecretaría de Obras Públicas	100	100	100	99,74	100	100	100	100	100	100	100	100	100	100	99,97
Subsecretaría de Pesca y Acuicultura	100	100	100	85,71	80	100	0	100	100	66,67	100	100	100	100	84,9
Subsecretaría de Prevención del Delito	100	100	100	85,46	66,67	100	100	100	100	100	100	100	100	100	95,22
Subsecretaría de Previsión Social	100	100	100	100	75	100	100	100	100	100	75	100	100	100	95
Subsecretaría de Redes Asistenciales	100	100	100	99,74	66,67	100	100	100	100	75	50	100	100	100	90,39
Subsecretaría de Relaciones Económicas Internacionales	100	100	100	100	100	100	100	100	100	75	100	100	100	100	98,75
Subsecretaría de Relaciones Exteriores	100	100	100	100	80	100	100	100	100	100	100	100	100	100	98
Subsecretaría de Salud Pública	100	100	100	99,74	100	100	100	100	100	75	75	100	100	100	96,22
Subsecretaría de Seguridad Pública	100	100	100	85,71	0	100	100	100	100	0	100	100	100	100	83,57
Subsecretaría de Servicios Sociales	100	100	100	99,74	60	100	100	100	100	100	100	100	100	100	95,97
Subsecretaría de Telecomunicaciones	100	100	100	99,74	80	100	100	100	100	100	25	100	100	100	90,47
Subsecretaría de Transportes	100	100	100	99,74	80	100	100	100	50	100	50	100	100	100	87,97
Subsecretaría de Turismo	100	100	100	100	100	100	100	100	100	100	100	100	100	100	100
Subsecretaría de Vivienda y Urbanismo	100	100	100	99,74	66,67	100	100	100	100	100	100	100	100	100	96,64
Subsecretaría del Deporte	100	100	100	100	100	100	100	100	100	100	100	100	100	100	100
Subsecretaría del Interior	100	100	100	100	100	100	100	100	100	100	100	100	100	100	100
Subsecretaría del Medio Ambiente	100	100	100	99,74	100	100	100	100	100	100	100	100	100	100	99,97
Subsecretaría del Patrimonio Cultural	100	100	100	100	66,67	100	100	100	100	100	100	100	100	100	94,17

Institución	Actos y documentos publicados en el Diario Oficial	Marco normativo y Potestades	Estructura orgánica y Facultades	Personal y Remuneraciones	Adquisiciones o contrataciones	Transferencias de fondos públicos	Actos y resoluciones que tengan efectos sobre terceros	Trámites y requisitos para el acceso a servicios	Subsidios y beneficios	Mecanismos de participación ciudadana	Presupuesto asignado y su ejecución	Auditorías al ejercicio presupuestario	Vínculos con otras entidades	Antecedentes preparatorios PYME	Índice de Cumplimiento 2025
Subsecretaría del Trabajo	100	100	100	42,86	75	100	100	100	100	75	100	100	100	100	90,54
Subsecretaría General de Gobierno	100	100	100	99,74	75	100	100	100	50	100	75	100	100	100	89,97
Subsecretaría General de la Presidencia	100	100	100	100	100	100	100	100	100	100	100	100	100	100	100
Subsecretaría Para Las Fuerzas Armadas	100	100	100	100	100	100	100	100	100	100	100	100	100	100	100
<b>Promedio por materia</b>	<b>100</b>	<b>100</b>	<b>100</b>	<b>95,58</b>	<b>79,92</b>	<b>100</b>	<b>97,50</b>	<b>100</b>	<b>97,50</b>	<b>92,29</b>	<b>80,42</b>	<b>100</b>	<b>100</b>	<b>100</b>	<b>94,70</b>

NOVIEMBRE  
2025



# INFORME

## SUBSECRETARÍAS DE ESTADO: TRANSPARENCIA ACTIVA 2025

REPORTE GLOBAL DE RESULTADOS DE  
FISCALIZACIÓN DE CUMPLIMIENTO

Unidad de Fiscalización, Área de Fiscalización de Cumplimiento  
Dirección General